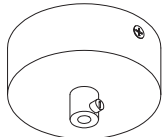




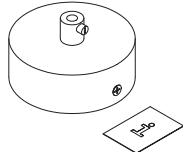
PL Osłona sufitowa na kostkę elektryczną / EN Ceiling guard for connection block / DE Deckenabdeckung für den Anschlußwürfel / RU Потолочный экран для электрического клемника / CS Stropní kryt na elektrickou kostku / SK Stropný kryt na svorkovnicu / HU Mennyezeti sorkarocs fedél / HR Stropni poklopac za električnu kočku / FR Protection de plafond pour connecteur électrique / ES Cubierta de techo para bloque de conexión / IT Coperschio da soffitto per il morsetto / RO Carcasă de tavan pentru bornă electrică / LT Lubinė dangta ant elektros kaladėles / LV Spaiju bloka griestu vairogis / ET Elektrii klotsühendusel laekate / PT Cobertura de teto para o tomzeilo / BE Stolevna ahovala dla elektrycznaga bloku złącznyj / UK Стельовий екран для електричного клемника / BG Таванна розетка / SL Stropna svetilka z električno kočko / BS Stropni poklopac za električnu kočku / SRP Stropni poklopac za električnu kočku / SR П plafon poklopaц за електричну коцку / MK Плафонски напак за електрична коцка / MO Carcasă de tavan pentru bornă electrică / AM Առաստաղի պաշտպանիկ սիւսցանს րկիկ հասար / AZ Bağlantı bloku üçün tavan qoruyucusu / KA ჟურის დამცავი დამაკავშირებელი ბლოკისთვის / KK Жалғай блогына арналған төбе қабы / KY Үтуашу блогу үчүн шыттын коргогучу / TG Болонш барои блоки пайвастваши / TK Birkidiris blogy için potolok gorayju / UZ Ulanish bloki uchun shift himoya qorilmasi



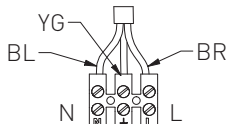
	
AE-MA8028-10	109 g
AE-MA8028-00	109 g



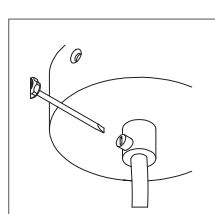
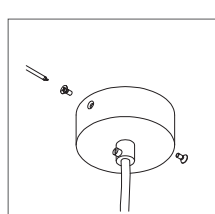
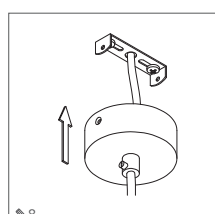
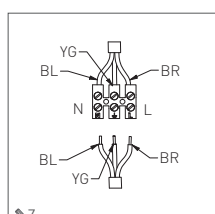
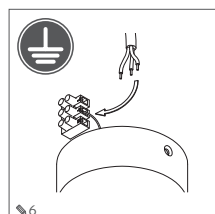
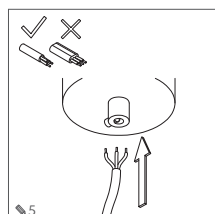
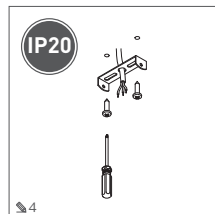
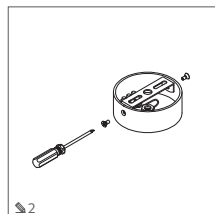
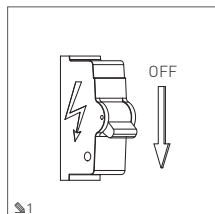
PL Skład zestawu / EN This set consists of / DE Bestandteile des Sets / RU Состав набора / CS Složení soupravy / SK Zloženie súpravy / HU A készlet tartalma / HR Sastav kompleta / FR Composition du kit / ES Composición del kit / IT Contenuto del kit / RO Setul include / LT Rinkinio turinys / LV Komplekta sastāvs / ET Komplekti komponendid / PT O conjunto inclui / BE Sклад комплекта / UK Склад набору / BG Състав на комплекта / SL Sestava kompleta / BS Sastav kompleta / SRP Sastav kompleta / SR Sastav kompleta / MK Sastovani na setot / MO Setul include / AM Դաշխարհանիկ լիազրմ / AZ Bu dəst ayağıdakılardan ibarətdir. / KA ვხე ბავრები მუდგება / KK Қоратпағы жиынтық құрамы / KY Топмодун курамы / TG Маҷмуи мазкур аз инҳо иборат аст / TK Bu toplum öz içine alıyır / UZ Ushbu to'plam quyidagilardan iborat



PL Schemat połączeń (przewodów elektrycznych) / EN Circuit diagram (electrical cables) / DE Schaltplan / RU Схема подключения (электрических проводов) / CS Schéma zapojení (elektrických vodičů) / SK Schéma pripojenia (elektrických vodičov) / HU Kapcsolási rajz (villamos bekötéshez) / HR Shema priključka (električne žice) / FR Schéma de câblage (câbles électriques) / ES Diagrama de conexiones (cables eléctricos) / IT Schema di collegamenti (cavi elettrici) / RO Schema conexiunilor (cablurile electrice) / LT Sujungimų schema (elektros laidų) / LV Savienojumu (elektrības kabelu) shēma / ET Ühenduste skeem (elektrijuhtmete) / PT Esquema de ligação (de cabos eléctricos) / BE Schema złącznaga (elektrycznych przewodów) / UK Схема з'єднань (електричних проводів) / BG Схема на свързване (на електрическите кабели) / SL Priključna shema (električnih vodov) / BS Shema povezivanja (električnih vodova) / SRP Šema povezivanja (električnih vodova) / SR Šema povezivanja (električnih vodova) / MK Povrzuvačka shema (na električnimе vrsimе) / MO Schema conexiunilor (cablurilor electrice) / AM Միացման սխեմա (էլեկտրական լարերի) / AZ Elektrik dövrəsinin shemi (elektrik kabelləri) / KA ჯვლებორმოების სქემა (ელექტროული კაბელების) / KK Жалғай схемасы (электр сымдарын) / KY Үтуашу схемасы (электр зымдарынын) / TG Тархи асосии электрий (кабелҳои барӣи) / TK Zınyur diagramması (elektrik kabelləri) / UZ Elektr ulanish diagramması (elektr kabellari)



PL Instrukcja montażu / EN Assembly instruction / DE Montageanleitung / RU Инструкция по установке / CS Montážní návod / SK Montážna príručka / HU Rögztési útmutató / HR Upute za montažu / FR Instruction de montage / ES Manual de montaje / IT Istruzioni di montaggio / RO Instrucțiuni de montaj / LT Montavimo instrukcija / LV Montāžas instrukcija / ET Paigaldamise juhend / PT Instruções de montagem / BE Инструкция зборки / UK Інструкція з установки / BG Инструкция за монтаж / SL Navodila za montažo / BS Upute za montažu / SRP Uputstva za montažu / SR Uputstva za montažu / MK Uputstva za sobiranje / MO Instrucțiuni de montaj / AM Տնարարման րիշիալիսեր / AZ Montaj təlimat / KA აწყობის ინსტრუქცია / KK Орнату нұсқалары / KY Орнотуу боюнча нускамалар / TG Дастурамали васкулни / TK Gumama görkezmesi / UZ Yig'ishga oid ko'rsatma:



lub fizycznych (starzenia, żółknięcie, odbarwienie, matowienie itp.) nie podlegają rozszerzom gwarancyjnym.

Produkt spełnia wymagania wynikające z ustawodawstwa Unii Europejskiej i przepisów implementujących je do prawa krajowego, przepisów Euroazjatyckiej Unii Celnej, Wielkiej Brytanii oraz Ukrainy. Więcej informacji znajduje się na stronie internetowej www.gtv.com.pl u deklarujących zgodności CE, UKCA oraz certyfikatach EAC i UKRSEpro.

EN

Follow the operating manual to make sure that you will operate the system in the correct manner, and that it will work safely

- Always remember to shut down the electric-power supply before installing, maintaining, or repairing the appliance.
- Installation can only be performed by personnel with the appropriate authorisations.
- Installation must be carried out according to the legal regulations in force.
- Do not touch live parts (including LED's when switched on).
- Never connect the fitting with a live feeder cable. First, connect the fitting to the feeder cable, and then connect the feeder cable to the mains.
- Never install the appliance on an unstable base, or one which is susceptible to vibrations.
- Different materials (bases) require different types of fixing. Always use the screws and stud-bolts appropriate for a given type of base.
- Always firmly tighten the bolts which fix the appliance to the base.
- Do not exceed the permissible working temperatures. Unless otherwise specified, this appliance is adapted to working in normal conditions (ambient temperature +25°C).
- Use a dry cloth to maintain clean appliances intended for indoor applications. Do not use any abrasive substances, or solvents. Prevent any contact between the liquid and electrical parts.
- The declared power rating and the value of the luminous flux might differ by +/- 5%.
- Contact the manufacturer or retail outlet if in doubt about installing or using the appliance.
- Up-to-date versions of user manuals on the use of electro-technical equipment are available on the distributor's website: www.gtv.com.pl.

The warranty does not cover any defects resulting from failure to install the appliance in compliance with the manual, or having it repaired or modified by unauthorised persons. The warranty does not cover defects caused by mechanical damage or by an overvoltage originating from the mains power supply. The manufacturer is not liable for any damage or loss resulting from improper (not in accordance with this manual) use of devices. The manufacturer accepts no responsibility if the design or technical specifications have been modified in any way whatsoever. The warranty applies to the operation of the device. Changes in parameters resulting from chemical or physical processes (ageing, yellowing, discolouring, matting, etc.) are not subject to warranty claims.

The product meets the requirements of the European Union legislation and regulations implementing them into national law, the Eurasian Customs Union, Great Britain and Ukraine regulations. More information is available on the website www.gtv.com.pl, in CE and UKCA declarations of conformity as well as EAC and UKRSEpro certificates.

DE

Beachten Sie die Bedienungsanleitung, um den ordnungsgemäßen Gebrauch und den sicheren Betrieb der Anlage zu gewährleisten.

- Schalten Sie die Stromversorgung immer aus, bevor Sie das Gerät installieren, warten oder reparieren.
- Die Montage darf nur von Personal mit den entsprechenden Berechtigungen durchgeführt werden.
- Die Montage ist in Übereinstimmung mit geltenden Vorschriften durchzuführen.
- Berühren Sie keine spannungsführenden Teile (einschließlich LEDs).
- Die Leuchte darf nicht an ein unter Spannung stehendes Netzteil angeschlossen werden. Verbinden Sie zuerst die Leuchte mit dem Netzteil und dann das Netzteil mit dem Stromnetz.
- Das Gerät darf nicht auf einem instabilen oder vibrationsresistenten Untergrund installiert werden.
- Unterschiedliche Materialien (Untergründe) erfordern unterschiedliche Arten von Befestigungen. Verwenden Sie immer Schrauben und Dübel, die für den Untergrund geeignet sind.
- Ziehen Sie immer die Schrauben fest, mit denen das Gerät an der Oberfläche befestigt wird.
- Überschreiten Sie nicht die zulässigen Betriebstemperaturen. Wenn nicht anders angegeben, ist das Gerät für den Betrieb unter normalen Bedingungen (Umgebungstemperatur +25 ° C) ausgelegt.
- Die Wartung / Reinigung von Geräten für den internen Gebrauch sollte mit einem trockenen Tuch ohne die Verwendung von Scheuermitteln oder Lösungsmitteln durchgeführt werden. Der Kontakt der Flüssigkeiten mit elektrischen Teilen soll vermeiden werden.
- Die angegebene Leistung und der Lichtstrom können um +/- 5% variieren.
- Bei Zweifeln hinsichtlich der Montage oder des Gebrauchs des Geräts wenden Sie sich bitte an den Hersteller oder an die Verkaufsstelle.
- Aktuelle Versionen der Gebrauchsanweisung für elektrotechnische Produkte sind auf der Website des Händlers unter www.gtv.com.pl verfügbar.

Die Garantie umfasst keine Mängel, die aus der unsachgemäßen Montage des Geräts oder aus Reparaturen und Änderungen durch unbefugte Personen resultieren. Die Garantie erstreckt sich nicht auf Mängel, die durch mechanische Beschädigungen und Überspannungen aus dem Netz entstehen. Der Hersteller haftet nicht für Schäden, die durch unsachgemäßen (dieser Anleitung nicht gemäßen) Gebrauch der Geräte entstehen. Jede Änderung der Konstruktion oder der technischen Spezifikation schließt die Haftung des Herstellers aus. Die Garantie gilt für den Betrieb des Gerätes. Parameteränderungen, die sich aus chemischen oder physikalischen Prozessen ergeben (Alterung, Vergilbung, Verfärbung, Mattierung usw.), unterliegen nicht der Gewährleistung.

Das Produkt entspricht den Anforderungen der EU-Gesetzgebung und den Verordnungen zu deren Umsetzung im nationalen Recht. Weitere Informationen finden Sie unter www.gtv.com.pl und in der Konformitätserklärung

RU

Чтобы обеспечить надлежащее использование и безопасную эксплуатацию установки,

следуйте инструкции по эксплуатации.

- Всегда выключайте питание перед началом установки, обслуживания или ремонта устройства.
- Установка может выполняться только персоналом с соответствующей квалификацией.
- Установка должна производиться в соответствии с действующими правилами.
- Не прикасайтесь к элементам, находящимся под напряжением (в том числе к светящимся светодиодам).
- Светильник нельзя подключать к источнику питания под напряжением. Сначала подключите светильник к источнику питания, а затем источнику питания к сети.
- Не устанавливайте устройство на нестабильном или подверженном вибрации основании
- На разных материалах [основаниях] требуются различные типы крепежных элементов. Всегда используйте винты и дюбели, подходящие для данного типа основания.
- Всегда крепко затягивайте винты, которые крепят устройство к поверхности.
- Не превышайте допустимые рабочие температуры. Если не указано иное, устройство предназначено для работы в нормальных условиях (температура окружающей среды +25°C).
- Обслуживание/очистка устройств для внутреннего применения должны выполняться сухой тканью без использования абразивов или растворителей. Избегайте контакта жидкости с электрическими деталями.
- Данная мощность и световой поток могут измениться на +/- 5%.
- Если у вас возникли сомнения относительно установки или использования устройства, обратитесь к производителю или в точку продаж.
- Текущие версии инструкций по использованию электротехнических изделий доступны на веб-сайте дистрибьютора по адресу: www.gtv.com.pl

Гарантия не распространяется на дефекты, возникшие в результате установки осветительного прибора не в соответствии с инструкцией, его ремонта или модификации неуполномоченными лицами. Гарантия не распространяется на дефекты, возникшие в результате механических повреждений и в результате перепадов напряжения в сети питания. Производитель не несет ответственности за повреждения и ущерб, возникшие в результате ненадлежащего (не в соответствии с инструкцией) использования светильника. Какая-либо модификация конструкции или технической спецификации исключает ответственность производителя. Гарантия распространяется на работу светильника. Изменение параметров, вытекающее из химических и физических процессов (старение, желтение, обесцвечивание, потуснение и т. п.), не подпадает под гарантийные требования.

Срок службы изделия - неограниченный

Гарантия - 5 лет

Продукт соответствует требованиям законодательства Европейского Союза. Изделие соответствует требованиям ТР ТС 004/2011 „О безопасности низковольтного оборудования“, ТР ТС 020/2011 „Электromагнитная совместимость технических средств“, ТР ТС 037/2016 „Об ограничении применения опасных веществ в изделиях электротехники и радиотехники. Более подробную информацию можно найти на сайте www.gtv.com.pl и в декларациях о соответствии.

Дата производства - указана на упаковке.

Изготовитель: GTV Poland S.A., ul. Przejazdowa 21, 05-800 Pruszków, Polska, Польша.

Филиал изготовителя: City Key International Co Ltd., No19, Chaowai street, Beijing, China, Китай.

Страна изготовления - Китай.

CS

Pro zajištění správného používání a bezpečného fungování instalace je nutné postupovat podle návodu k obsluze.

- Než přistoupíte k instalaci, údržbě nebo opravě zařízení, vždy vypněte napájení.
- Instalaci může provádět pouze personál disponující příslušnými oprávněními.
- Instalaci proveďte v souladu s platnými předpisy.
- Nedotýkejte se živých částí (včetně svítících diod LED).
- Nepřipojte svítidlo ke zdroji pod napětím. Nejříve připojte svítidlo ke zdroji a teprve poté zapojte zdroj do napájecí sítě.
- Ružné neinstalujte na nestabilním podkladu nebo na povrchu vystaveném vibracím.
- Rozličné materiály (podklady) vyžadují různé typy připevnění. Vždy používejte vrstvu a hmoždinky vhodné pro daný druh podkladu.
- Vždy řádně dotáhněte šrouby pro připevnění zařízení k povrchu.
- Nepřekračujte přípustnou pracovní teplotu. Pokud není uvedeno jinak, je zařízení přizpůsobeno pro práci v běžných podmínkách (okolní teplota +25 °C).
- Údržbu/čistění zařízení pro použití v interiéru provádějte pomocí suchého hadříku bez použití abrazivních materiálů nebo rozpouštědel. Zabraňte kontaktu elektrických dílů s kapalinou
- Uvedený výkon a světelný tok se mohou lišit +/- 5 %.
- V případě pochybností ohledně instalace nebo používání zařízení kontaktujte výrobce nebo prodejce.
- Aktuální verze návodu k použití elektrotechnických výrobků jsou dostupné na stránkách distributora www.gtv.com.pl

Záruka se nevztahuje na vady vzniklé jako následek instalace zařízení provedené v rozporu s návodem, opravou nebo úpravou neoprávněnými osobami. Záruka se nevztahuje na vady způsobené mechanickým poškozením a v důsledku přepětí pocházejících ze sítě. Výrobce neodpovídá za poškození a škody vzniklé v důsledku nesprávného použití zařízení (v rozporu s tímto návodem). Jakákoliv modifikace konstrukce nebo technické specifikace vylučuje odpovědnost výrobce. Záruka se vztahuje na provoz zařízení. Změny parametrů vyplývající z chemických nebo fyzikálních procesů (stárnutí, žloutnutí, zbarvení, matování atd.) nepodléhají reklamaci.

Výrobek splňuje požadavky právních předpisů Evropské unie a předpisů, které je implementují do vnitrostátního práva. Více informací naleznete na www.gtv.com.pl a v prohlášení o shodě.

SK

Na zabezpečenie správneho používania a bezpečného fungovania systému, dodržiavajte pokyny a

Ulagamy dogry işledýändigini göz ýetirmek üçin ulanyjy gollanmasyna eýeririň we howpsuz işleme üçin

- Gurnamazdan, saklamazdan ýa-da bejermazdan ozal elmydama elektrik toguny ýapmagy ýatdan çykarmaň.
- Gurnamak diňe degişli ygýyarnamasyna bolan işgärler tarapyndan amala aşyrylyp bilner.
- Gurnamak hereket edýän kanuny kadalara laýyklykda amala aşyrylmalydyr.
- Janly bölekler degmäň (işledilende LED-ler degişli).
- Gysyjy gurlusy hiç wagt janly ýýmtilendiriji kabeli bilen birikdirmäň. Ilki bilen, enjamy ýýmtilendiriji kabele birikdirň, soňra ýýmtilendiriji kabeli set bilen birikdirň.
- Enjamy hiç wagt durnuksyz üstde ýa-da titremä sezewar bolan üstde gurnamaň.
- Dürli materiallar (esaslar) dürli gysyjalary talap edýär. Elmydama berlen esasyň görnüşine laýyk boltlary we nurbatlary ulanyň.
- Enjamy, onuň düýbüne berkidýän boltlary elmydama çekdirň.
- Rugsat berilýän iş temperaturalaryndan ýokary geçmäň. Başgaça görkezilmedik bolsa, bu enjam adaty şertlerde işlemege laýyklandyry (daşky gurşawyň temperaturasy +25°C).
- Içerki işler üçin niýetlenen enjamlary arassa saklamak üçin gury mata ulanyň. Iýji maddalar ýa-da erginleriň hiç birini ulanmaň. Suwuk we elektrik bölekleriniň arasynda galtaşmalaryň önüni alyň.
- Görkezilen güýç derejesi we ýagtylyk akymynyň bahasy +/- 5% üýtgäp bilner.
- Enjamy gurnamak ýa-da ulanmak barada şübhelemän bolsañyz, öndürji ýa-da söwda nokady bilen habarlaşyň.
- Elektro-tehniki enjamlary ulanmak boýunça ulanyjy gollanmalarynyň häzirkizaman wersiýalaryny paýlaýjynyň internet sahypasynda: www.gtv.com.pl tapyp bilersiňiz.

Kepillik enjamy gurnamakda şu gollanmanyň talapalaryny berjaý etmezlik netijesinde ýüze çykan kemçilikleri ýa-da rugsatsyz adamlar tarapyndan abatlamak ýa-da üýtgetmeler netijesinde ýüze çykan kemçilikleri öz içine almaýar.

Kepillik mehaniki zeper ýa-da elektrik togundan gelýän ýokary napryženiýe sebäpli ýüze çykan kemçilikleri öz içine almaýar. Öndürji enjamyň nädogry ulanylmagy (bu gollanmada görkezilşinden başgaça ulanylmagy) netijesinde ýüze çykan zyýan ýa-da ýitgiler üçin hiç hili jogapkärçilik çekmeýär. Enjamyň dizaýny ýa-da tehniki aýratnylyklary haýsydyr bir görnüşde üýtgedilen bolsa öndürji jogapkärçilik çekmeýär. Kepillik enjamyň işleşigine degişlidir.

Himiki ýa-da fiziki prosesleriň netijesinde ýüze çykan parametrleriň üýtgedilmegi (garramak, sarylamak, reňklemek, jübütlemek we ş.m.) kepillik talapalaryna tabyn däldir.

Bu önüm, Ýewropa Bileleşiginiň Kanun çykaryjy hökümetiniň kanunlaryň talapalaryna, esasanam Ýewropa Parlamentiniň düzünnamasy energiýa kadalaşdyrmalary üçin çarçuwamy kesgitlenýän we milli kanunçylyga geçirmek üçin düzgünlerine laýyk gelýär. Bu barada www.gtv.com.pl salgysynda we laýyklyk beýannamalarynda has giňişleýin maglumat alarsyňyz."

UZ

Tizmini to'g'ri ishlatisingizga va u xavfsiz ishlashiga ishonch hosil qilish uchun foydalanish qo'llanmasiga amal qiling

- Jihozni o'rnatish, unga texnik xizmat ko'rsatish yoki ta'mirlashdan oldin har doim elektr ta'minotini o'chirishni unutmang.
- O'rnatish faqat tegishli ruxsatga ega bo'lgan xodimlar tomonidan amalga oshirilishi mumkin.
- O'rnatish amaldagi qonun-qoidalarga muvofiq amalga oshirilishi lozim.
- Ishlab turgan qismlarga (jumladan, yoqilgan LED chiroqqa) tegmang.
- Fitingni hech qachon ishlab turgan quvvat beruvchi kabelga ulamang. Avval fittingni quvvat beruvchi kabelga ulang, keyin quvvat beruvchi kabelni tarmoqqa ulang.
- Jihozni hech qachon notekis yoki tebranishlarga moyil asoslarga o'rnatmang.
- Turli materiallar (asoslar) turlicha mahkamlashni talab etadi. Har doim tegishli asosga mos keladigan vintlar va ikki tomoni kesilgan boltlardan foydalaning.
- Jihozni asosga mahkamlab turuvchi boltlarni har doim mahkam torting.
- Ruxsat etilgan ishlash haroratlarini oshirmang. Agar boshqa holat ko'rsatilmagan bo'lsa, bu jihoz normal sharoitda ishlashga mo'ljallangan (atrofdagi harorat 25°C).
- Bino ichida foydalanishga mo'ljallangan jihozlarni tozalash uchun quruq matodan foydalaning. Hech qanday abraziv moddalar yoki ertimallardan foydalanmang. Suyuqlik va elektr qismlari o'rtasida kontakt bo'lishining oldini oling.
- Belgilangan quvvat darajasi va yorug'lik oqimining qiymati +/- 5% ga farq qilishi mumkin.
- Jihozni o'rnatish yoki ishlatisiga oid shubhangiz bo'lsa, ishlab chiqaruvchi yoki chakana savdo do'koniga murojaat qiling.
- Elektrotexnika vositalaridan foydalanishga doir foydalanuvchi qo'llanmalarining eng oxirigi versiyalari distribyutorning quyidagi veb-saytida mavjud: www.gtv.com.pl.

Kafolat jihozni qo'llanmaga amal qilmasdan noto'g'ri o'rnatish oqibatida yuzaga keladigan buzilishlarni yoki jihozning bunga ruxsati bo'lmagan insonlar tomonidan o'zgartirilishi yoki ta'mirlanishini qamrab olmaydi.

Kafolat mexanik shikastlanish yoki asosiy elektr tarmog'ni tufayli haddan tashqari kuchlanish natijasida yuzaga keladigan nuqsonlarni qamrab olmaydi. Ishlab chiqaruvchi jihozdan noto'g'ri foydalanish (qo'llanmaga zid ravishda) natijasida yuz bergan har qanday zarar yoki yo'qotish uchun javobgar bo'lmaydi. Dizayn yoki texnik xususiyatlar biror shaklda o'zgartirilgan bo'lsa, ishlab chiqaruvchi o'z zimmasiga hech qanday javobgarlikni olmaydi. Kafolat jihozning ishlashiga qo'llaniladi.

Kimyoviy yoki fizik jarayonlar natijasida parametrlarning o'zgarishi (eskirish, sarg'ayish, rang o'zgarishi, yariqirashning yo'qolishi va boshqalar) uchun kafolat berilmaydi. Ushbu mahsulot Yevropa Ittifoqi qonunchiligidan kelib chiqadigan talablarga javob beradi Siz bu haqda www.gtv.com.pl saytida va muvofiqlik deklaratsiyasida batafsil ma'lumotga ega bo'lasiz."

