

AE-WDSB-10DIM, AE-WDSC-10DIM

Włącznik dotykowy ściemniały 12V/36W, 24V/72W.

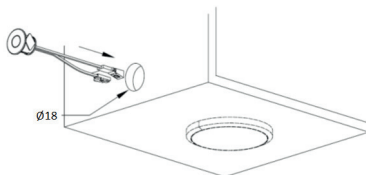
Ściemniacz służy do załączania, wyłączenia, ściemniania opraw oświetleniowych LED, zasilanych napięciem 12V DC. Krótkie dotknięcie (0,5sek.) powoduje płynne gaszenie lub zapalenie światła do nastawionego wcześniej poziomu, długie dotknięcie (więcej niż 2sek.) powoduje ściemnianie lub rozjaśnianie światła. Ustawiony wcześniej poziom świecenia zostaje zapamiętany nawet po wyłączeniu zasilania włącznika.

DANE TECHNICZNE:

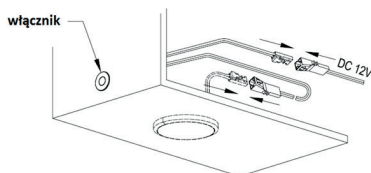
- Zasilanie: 12V DC, 24V DC
- Obciążenie maksymalne: 36W, 72W
- Długość kabla: 1000 mm
- Stopień ochrony IP20
- Temperatura pracy: -20°C... +45°C

SPOSÓB INSTALACJI:

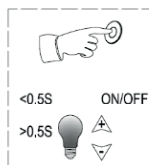
1. Zamontować włącznik w otworze o średnicy $\varnothing 18\text{mm}$.



2. Podłączyć włącznik z transformatorem i źródłem światła.



SPOSÓB DZIAŁANIA:



Krótkie dotknięcie ($<0,5\text{s}$) powoduje zgaszenie lub zapalenie źródła światła.

Dłuższe dotknięcie ($>2\text{sek}$) powoduje ściemnianie lub rozjaśnianie źródła światła.

GTV
LIGHTING



AE-WDSB-10DIM



AE-WDSC-10DIM



AE-WDSB-10DIM, AE-WDSC-10DIM

Touch dimmer switch 12V/36W, 24V/72W.

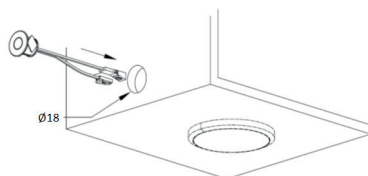
The dimmer is used to turn on or off and dim LED lighting fixture supplied with 12V DC voltage. Short touch (0.5 second) turns smoothly off or on the light at set previously level, long touch (above 2 seconds) dims or brightens the light. The set level of luminance is remembered even after cutting off power supply to the switch.

TECHNICAL DATA:

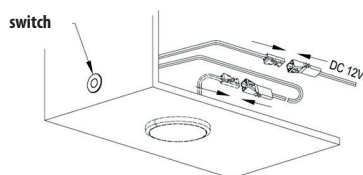
- Power supply: 12 V DC, 24 V DC
- Maximum load: 36W, 72W
- Cable length: 1000 mm
- Enclosure IP20
- Operating temperature: -20°C... +45°C

HOW TO INSTALL:

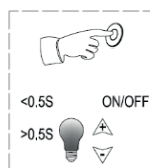
1. Install the switch in an opening of $\varnothing 18$ mm.



2. Connect switch to transformer and light source.



HOW IT WORKS:



Touch shortly (< 0.5 sec.) to turn the light source on or off.

Touch for a longer time (> 2 sec.) to dim or brighten the light source.

GTV
LIGHTING



AE-WDSB-10DIM



AE-WDSC-10DIM



AE-WDSB-10DIM, AE-WDSC-10DIM

Сенсорный выключатель с функцией диммирования 12 В 36 Вт, 24 В 72 Вт.

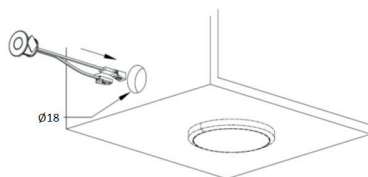
Диммер используется для включения, выключения, затемнения светодиодных светильников, питаемых от сети постоянного тока 12 В DC. Короткое нажатие (0,5 сек.) вызывает плавное выключение или включение света с ранее установленной интенсивностью, длинное нажатие (более 2 сек.) вызывает уменьшение или увеличение яркости света. Предустановленный уровень освещенности сохраняется в памяти даже после выключения питания выключателя.

ТЕХНИЧЕСКИЕ ХАРАКТЕРИСТИКИ:

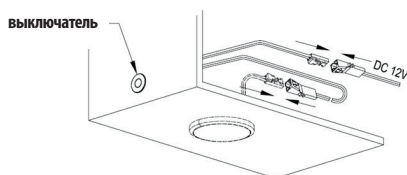
- Питание: 12 В DC, 24 В DC
- Максимальная нагрузка: 36 В, 72 В
- Длина кабеля: 1000 мм
- Степень защиты IP20
- Рабочая температура: -20°C... +45°C

СПОСОБ МОНТАЖА:

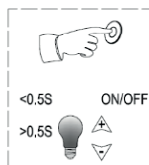
1. Установите переключатель в отверстие с диаметром $\varnothing 18$ мм.



2. Подключите выключатель с трансформатором и источником света.



СПОСОБ РАБОТЫ:



Короткое нажатие (< 0,5 сек.) выключает или включает источник света.

Длинное нажатие (> 2 сек.) изменяет (уменьшает или увеличивает) яркость источника света.

GTV
LIGHTING



AE-WDSB-10DIM



AE-WDSC-10DIM

