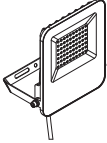
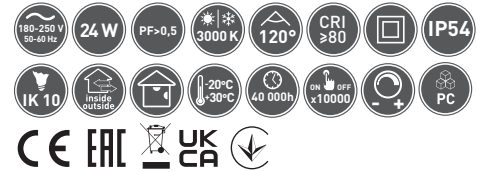


PL Naświetlacz LED / EN LED floodlight / DE LED-Außenstrahler / RU Светодиодный прожектор / CS Světelné LED / SK LED reflektor / HU LED reflektor / HR LED reflektor za označivanje / FR Projecteur LED / ES Proyector LED / IT Proiettore a LED / RO Reflector LED / LT LED prožektorius / LV LED prožektors / ET LED prožektor / PT Projector LED com sensor de movimento / BE Светодиодные прожекторы / UK Светодиодний прожектор / BG LED прожектор / SL LED-reflektor / BS LED reflektor za označivanje / SRP LED reflektor za označivanje / SR LED reflektor za označivanje / MK LED reflektori / MO Reflector LED / AM ԼԵԴ լուսավորող լույսարձակ / AZ LED prožektor / KA LED ზრეწვეტი / KK Жарықдиодты прожектор / KY Жарык диоддуу прожектор / TG Проекторы LED / TK LED suw çyragy / UZ LED prožektor



LD-ALTON20W-40	20 W	2000 lm	350 g	
LD-ALTON30W-40	30 W	3000 lm	370 g	
LD-ALTON50W-40	50 W	5000 lm	750 g	
LD-ALTON100W-40	100 W	10000 lm	1200 g	



PL Ten produkt zawiera źródło światła o klasie efektywności energetycznej: / EN This product contains a light source of energy efficiency class: / DE Dieses Produkt enthält eine Lichtquelle mit der Energieeffizienzkategorie: / RU Данный продукт содержит источник света с классом энергоэффективности: / CS Tento výrobek obsahuje světelný zdroj s třídou energetické účinnosti: / SK Tento výrobok obsahuje svetelný zdroj s triedou energetické účinnosti: / HU Ez a termék energiatahetékonysági osztályba sorolt fényforrást tartalmaz: / HR Ovaj proizvod sadrži izvor svetlosti klase energetske učinkovitosti: / FR Ce produit contient une source lumineuse avec une classe d'efficacité énergétique: / ES Este producto incluye una fuente de luz cuya clase de eficiencia energética es de: / IT Il presente prodotto contiene una sorgente di luce con una classe di efficienza energetica: / RO Acest produs conține o sursă de lumină cu clase de eficiență energetică: / LT Šiame produkto yra šviesos šaltinis, kurio energijos vartojimo efektyvumo klasė: / LV Šis produkts ietvēr gaismas avotu ar enerģeefektivitātes klasi: / ET Este produkt oneminega klassi: / AM Էստ արտադրանքը պարունակում է էներգիայի օգտագործման դասի լույսարձակ: / AZ Bu məhsul enerji səmərəliliyi sinifinə işq mənbəyini ehtiva edir: / KA ეს ზრეწვეტი შიგნით უნდა იქონიებდეს ენერჯის კლასის სინდონის წყაბის: / KK Бу өнімде куан үнемдеу саматандыгы шам бар: / KY Бул өнүм энергия натыйжалуулугунун төмөндөгү классты жарык булагын камтыйт: / TG Махсулоти мазкур дорой манбаи нурун дараҷаи самаранони энергия мебошад: / TK Bu önmüde yagtylyk çesmesi enerjiyi netijeligi bar: / UZ Ushbu mahsulot energiya samaradorligi sinifidagi yorug'lik manbasini o'z ichiga oladi:

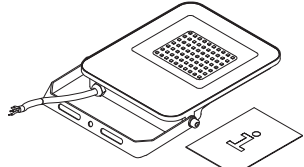
LD-ALTON20W-40	LD-ALTON20W-40-EZS	
LD-ALTON30W-40	LD-ALTON30W-40-EZS	
LD-ALTON50W-40	LD-ALTON50W-40-EZS	
LD-ALTON100W-40	LD-ALTON100W-40-EZS	

PL Indeks produktu: / EN Product index: / DE Produkt Artikelnummer: / RU Индекс продукта: / CS Index produktu: / SK Index produktu: / HU Termékindex: / HR Indeks proizvoda: / FR Indice du produit: / ES Índice de productos: / IT Indice del prodotto: / RO Index produs: / LT Produkto indeksas: / LV Produkta indekss: / ET Indice do produktu: / PT Índice do produto: / BE Indeks produkte: / UK Індекс виробу: / BG Индекс на продукта: / SL Indeks izdelka: / BS Indeks proizvoda: / SRP Indeks proizvoda: / SR Indeks proizvoda: / MK Indeks na proizvod: / MO Index produs: / AM Էստ արտադրանքի ինդեքս: / AZ Məhsul indeks: / KA ზრეწვეტის ინდექსი: / KK Өнім индекси: / KY Өнүм индекси: / TG Индекси махсулот: / TK Harç görkejişi: / UZ Mahsulot indeksi:

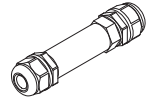
PL Indeks źródła światła: / EN Light source index: / DE Lichtquelle Artikelnummer: / RU Индекс источника света: / CS Index světelného zdroje: / SK Index svetelného zdroja: / HU Fényforrás index: / HR Indeks izvora svetlosti: / FR Indice de la source lumineuse: / ES Índice de las fuentes de luz: / IT Indice della sorgente di luce: / RO Indice sursă de lumină: / LT Šviesos šaltinio indeksas: / LV Gaismas avota indekss: / ET Indice da fonte luminosa: / PT Índice da fonte luminosa: / BE Indeks krynicy svjta: / UK Indeks dжерела світла: / BG Индекс на източника на светлина: / SL Indeks svetlobnega vira: / BS Indeks izvora svetlosti: / SRP Indeks izvora svetlosti: / SR Indeks izvora svetlosti: / MK Indeks na izvor na svetlina: / MO Index sursă de lumină: / AM Լույսի աղբյուրի ինդեքս: / AZ İşq mənbəyi indeks: / KA სინდონის წყაბის ინდექსი: / KK Жарык көзінин индекси: / KY Жарык булагынын индекси: / TG Индекси манбаи нуру: / TK Yagtylyk çesmesiniñ görkejişi: / UZ Yorug'lik manbai indeksi:

PL Parametry źródła światła mogą się istotnie różnić od parametrów produktu. / EN Parameters of the light source may differ significantly from the parameters of the product. / DE Die Spezifikationen der Lichtquelle können erheblich vom Produkt abweichen. / RU Технические характеристики источника света могут значительно отличаться от характеристик изделия. / CS Vlastnosti světelného zdroje se mohou výrazně lišit od vlastností výrobku. / SK Vlastnosti svetelného zdroja sa môžu výrazne líšiť od vlastností výrobku. / HU A fényforrás specifikációja jelentősen eltérhet a termékétől. / HR Parametri izvora svetlosti mogu se značajno razlikovati od parametara proizvoda. / FR Les paramètres de la source lumineuse peuvent différer sensiblement des paramètres du produit. / ES Los parámetros de la fuente de luz pueden diferir significativamente de los parámetros del producto. / IT Le specifiche della sorgente di luce possono differire significativamente dal prodotto. / RO Parametrii sursei de lumină pot fi semnificativ diferiți de parametrii produsului. / LT Šviesos šaltinio parametrai gali gerokai skirtis nuo produkto parametrų. / LV Gaismas avota parametri var būtiski atšķirties no produkta parametriem. / ET Os parámetros da fonte luminosa podem diferir significativamente dos parâmetros do produto. / BE Paramètres krynicy svjta moguće značajno adruživajuca od parametara proizvoda. / BG Параметрите на източника на светлина могат да се различават значително от параметрите на продукта. / SL Parametri svetlobnega vira se lahko močno razlikujejo od parametrov izdelka. / BS Parametri izvora svjetla mogu se značajno razlikovati od parametara proizvoda. / SRP Parametri izvora svjetla mogu se značajno razlikovati od parametara proizvoda. / SR Parametri izvora svetlosti mogu da se značajno razlikuju od parametara proizvoda. / MK Parametrite na izvorot na svetlina može značilno da se razlikuvaa ot parametrite na proizvod. / MO Parametrii sursei de lumină pot fi semnificativ diferiți de parametrii produsului. / AM Լույսի աղբյուրի պարամետրերը կարող են ցիակատրես պարզարկում առնչուրմանը արտադրանքի պարամետրերին: / AZ İşq mənbəyinin parametrləri məhsul parametrlərindən əhəmiyyətli dərəcədə fərqlənə bilər. / KA სინდონის წყაბის პარამეტრები შეიძლება მნიშვნელოვნად განსხვავდებოდეს პროდუქტის პარამეტრებისგან. / KK Жарык көзінин параметрлери сиз өнімнің параметрлеринен айтарлықтай өзгеше болуы мүмкін. / KY Жарык булагынын параметрлери буюмдун параметрлеринен олуттуу айырмаланышы мүмкүн. / TG Параметртери манбаи нуру метавонанд аз параметртери махсулот да таври назаррас фарк кунанд. / TK Yagtylyk çesmesiniñ parametrleri önmüñ parametrlərindən ep-esli taraflyanlyp bolar. / UZ Yorug'lik manbasining parametrlari mahsulot parametrlaridan sezilarli darajada farq qilishi mumkin.

PL Skład zestawu / EN This set consists of / DE Bestandteile des Sets / RU Состав набора / CS Složení soupravy / SK Zloženie súpravy / HU A készlet tartalma / HR Sastav kompleta / FR Composition du kit / ES Composición del kit / IT Contenuto del kit / RO Setul include / LT Rinkinio turinys / LV Komplekta sastāvs / ET Komplekti komponendid / PT O conjunto inclui / BE Setaad nampelktra / UK Setaad nabor / BG Състав на комплекта / SK Sestava kompleta / BS Sastav kompleta / SRP Sastav kompleta / SR Sastav kompleta / MK Sastovani na setovi / MO Setaad include: / AM Ինքնավարանի կազմը / AZ Bu dəst əşyadəkəklərindən ibarətdir: / KA ეს ნაკრები შედგება / KK Қорғатпағы жынтықты құрамы / KY Топтомдун курамы / TG Маъмури мазкур аз инхор иборат аст / TK Bu toplum öz içine alır / UZ Ushbu to'plam quyidagilardan iborat

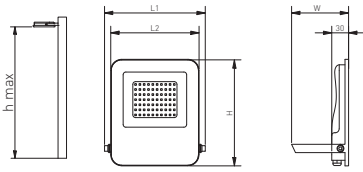


PL Akcesoria / EN Accessories / DE Zubehör / RU Аксессуары / CS Příslušenství / SK Príslušenstvo / HU Tartozékok / HR Pribor / FR Accessoires / ES Accesorios / IT Accessori / RO Accesorii / LT Priedai / LV Piederumi / ET Lisandid / PT Acessórios / BE Аксэсуары / UK Аксесуары / BG Аксесуар / MK Dodatki / BS Pribor / SRP Pribor / SR Pribor / MO Dodatoci / MO Accesorii / AM Արտադրանքի կազմը / AZ Bu dəst əşyadəkəklərindən ibarətdir: / KA ეს ნაკრები შედგება / KK Қорғатпағы жынтықты құрамы / KY Топтомдун курамы / TG Маъмури мазкур аз инхор иборат аст / TK Bu toplum öz içine alır / UZ Akseksuarlar



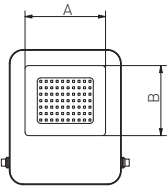
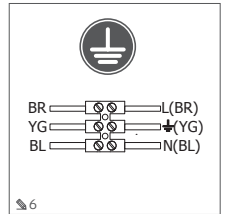
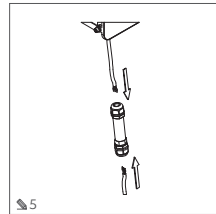
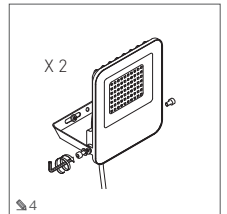
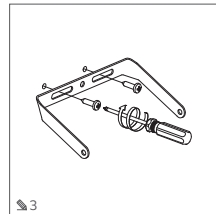
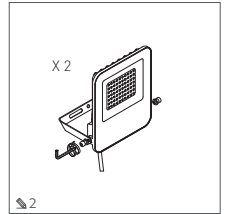
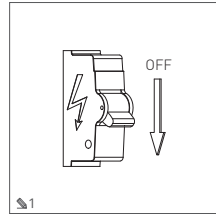
PL Ograniczenia montażowe / EN Notes for installation / DE Einschränkungen bei der Montage / RU Монтажные ограничения / CS Montážní omezení / SK Montážne obmedzenia / HU Beszerelési károslatos korlátozások / HR Ograničenja montaže / FR Contraintes de montage / ES Restricciones del montaje / IT Limitazioni di montaggio / RO Restricții de montaj / LT Surinkimo apribojimai / LV Uzstādīšanas ierobežojumi / ET Paigalduspiirangud / PT Restrições de montagem / BE Afbemakningen pa zborcy / UK Обмеження під час монтажу / BG Инсталационни ограничения / SL Montažne omejitve / BS Ograničenja montaže / SRP Ograničenja montaže / SR Ograničenja montaže / MK Ograničavanja za montažu / MO Restricții de montaj / AM Ինստալացիայի սահմանափակումները / AZ Montaj talimatları / KA ზედმიწევნით დაზღვევისთვის / KK Орнатуға қатысты шектеулер / KY Монтаждо четкөөлөрү / TG Шаарҳо барои насб / TK Gurnamak için belgeler / UZ O'rnatishga oid e'latmalar

PL Instrukcja montażu / EN Assembly instruction / DE Montageanleitung / RU Инструкция по установке / CS Montážní návod / SK Montážna príručka / HU Rögzítési útmutató / HR Upute za montažu / FR Instruction de montage / ES Manual de montaje / IT Istruzioni di montaggio / RO Instrucțiuni de montaj / LT Montavimo instrukcija / LV Montāžas instrukcija / ET Paigaldamise juhend / PT Instruções de montagem / BE Инструкција зборки / UK Інструкція з установки / BG Инструкция за монтаж / SL Navodila za montažo / BS Upute za montažu / SRP Uputstva za montažu / SR Uputstva za montažu / MK Uputstva za sobiranje / MO Instrucțiuni de montaj / AM Տրվածքը ստանալու հրահանգները / AZ Montaj talimatları / KA ზედმიწევნით დაზღვევისთვის / KK Орнатуға нұсқалары / KY Орнотуу боюнча нускамалар / TG Дастурамали василуни / TK Gurnama gürkemesi / UZ Yig'ishga oid ko'rsatma:



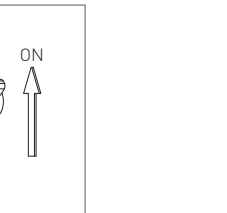
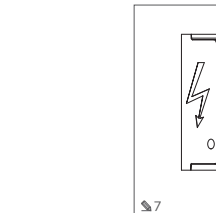
	L1 mm	L2 mm	H*L2 m <sup>2</sup>	H max
LD-ALTON20W-40	120	100	0,012	5
LD-ALTON30W-40	160	140	0,0238	5
LD-ALTON50W-40	190	160	0,0304	5
LD-ALTON100W-40	240	200	0,048	10

L\*W PL maksymalna powierzchnia wiatrowa / EN wind catching area / PL maksymalna powierzchnia wiatrowa / EN wind catching area / DE Windfanggebiet / RU Ветрозахватная зона / CS Oblast větrůlomu / SK Oblast vetrolamov / HU Szélfogó terület / HR Područje zašтите od vjetro / FR Zone brise-vent / ES Zona cortavientos / IT Zona frangivento / RO Zona paravântului / LT Vėjo užtvaros zona / LV Vēja bremžu zona / ET Tuulekaitseala / PT Área quebra-vento / BE Ветрозахватна зона / UK Вітрозахисна зона / BG Ветрозахватни зони / SL Vetrobransko območje / BS Područje vjetrobrana / SRP / SR Ветробрана област / MK Површина за заштита од ветер / MO Zona paravântului / AM Ինքնաշարժիչի արտաքին / AZ Küləkdan qorunma sahəsi / KA ჯდმისაზღვრის ზონა / KK Желден қорғайтын аймақ / KY Шамалдан коргоочу аймак / TG Минтақа муҳофизатқандан шамол / TK Şemal öwüsünçü yer / UZ Shamoldan himoyalangan hudud

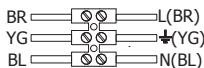
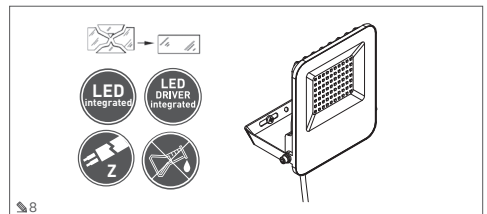


	A mm	B mm	A*B m <sup>2</sup>
LD-ALTON20W-40	65	57	0,003705
LD-ALTON30W-40	105	90	0,00945
LD-ALTON50W-40	115	100	0,0115
LD-ALTON100W-40	155	135	0,020925

A\*B PL maksymalna powierzchnia świecąca / PL maksymalna powierzchnia świecąca / EN maximum luminous surface / DE maximale leuchtende Oberfläche / RU максимальная светящаяся поверхность / CS maximální světelný povrch / SK maximálny svetelný povrch / HU maximális világító felület / HR najveća svjetleća površina / FR surface lumineuse maximale / ES superficie luminosa máxima / IT massima superficie luminosa / RO suprafața lunoasă maximă / LT maksimalus šviečiantis paviršius / LV maksimālā gaismas virsma / ET maksimaalne helendav pind / PT superfície luminosa máxima / BE Максимальная светлая поверхность / UK максимальна світлова поверхня / BG максимална светеща повърхност / SL največja svetleča površina / BS maksimalna svjetleća površina / SRP / SR maksimalna svetla površina / MK maksimalna prozračna površina / MO suprafața lunoasă maximă / AM Ինքնաշարժիչի արտաքին / AZ Elektrik dövrəsinin şeməsi (elektrik kabelləri) / KA ელექტრონობრების სქემა (ელექტრონული კაბელები) / KK Жалғыз схемасы (электр сымдарын) / KY Түташуу схемасы (электр зымдарынын) / TG Тарҳи асосии электрикӣ (кабелҳои барқӣ) / TK Zınjır diagramması (elektrik kabelleri) / UZ Elektr ulanishlar diagrammasi (elektr kabellari)



PL Schemat połączeń (przewodów elektrycznych) / EN Circuit diagram (electrical cables) / DE Schaltplan / RU Схема подключения (электрических проводов) / CS Schéma zapojení (elektrických vodičů) / SK Schéma pripojenia (elektrických vodičov) / HU Kárcsatlós rajz (villamos bekötéshez) / HR Shema priključka (električne žice) / FR Schéma de câblage (câbles électriques) / RO Diagrama de conexiões (cabluri electrice) / IT Schema di collegamento (cavi elettrici) / ES Diagrama de conexiones (cables eléctricos) / LT Šujungimų schema (elektros laidų) / LV Savienojumu (elektrības kabeļu) shēma / ET Ühenduste skeem (elektrijuhtmete) / PT Esquema de ligação (de cabos elétricos) / BE Схема з'єднання (електричних проводів) / UK Схема з'єднаня (електричних кабелів) / SL Priključna shema (električnih vodov) / BS Shema povezivanja (električnih vodova) / SRP Šema povezivanja (električnih vodova) / MK Površavacka shema (na elektriničnite vrške) / MO Schema conexiunilor (cablurilor electrice) / AM Ինքնաշարժիչի սխեմա (էլեկտրական արտաքին) / AZ Elektrik dövrəsinin şeməsi (elektrik kabelləri) / KA ელექტრონობრების სქემა (ელექტრონული კაბელები) / KK Жалғыз схемасы (электр сымдарын) / KY Түташуу схемасы (электр зымдарынын) / TG Тарҳи асосии электрикӣ (кабелҳои барқӣ) / TK Zınjır diagramması (elektrik kabelleri) / UZ Elektr ulanishlar diagrammasi (elektr kabellari)









postępowanie ze użytym sprzętem elektrycznym i elektronicznym przynajmniej się do uniknięcia szkodliwych dla zdrowia ludzi i środowiska naturalnego konsekwencji, wynikających z obecności składników niebezpiecznych: substancji, mieszanin, części składowych oraz niewłaściwego składowania i przetwarzania takiego sprzętu. Obowiązkiem użytkownika jest przekazanie użytego sprzętu do wyznaczonego punktu zbiorczy w celu recyklingu odpadów powstałych ze sprzętu elektrycznego i elektronicznego. W celu uzyskania informacji na temat miejsca i sposobu bezpiecznego dla środowiska pozbycia się użytego sprzętu elektrycznego i elektronicznego użytkownik powinien skontaktować się z odpowiednim organem władz lokalnych, z punktem zbiórki odpadów lub z punktem sortowania, w którym kupił sprzęt. Więcej informacji na temat systemu zbierania użytego sprzętu oraz roli, jaką gospodarstwo domowe spełnia w przyczynianiu się do ponownego użycia i odzysku, w tym recyklingu, użytego sprzętu znajduje się na stronie [www.gtv.com.pl](http://www.gtv.com.pl)

**ZE** The symbol indicates separate collection for waste electrical and electronic equipment, which means that it must not be disposed of together with household waste. Products marked in this way may be harmful to human health and the environment, and therefore they require a special form of processing, in particular recycling, recovery or disposal. Proper treatment of waste electrical and electronic equipment contributes to avoid effects harmful to human health and the natural environment, as a result of the presence of hazardous components: substances, mixtures, components and improper landfilling and treatment of such equipment. The user is obliged to return such equipment to a designated collection point where waste electrical and electronic equipment is recycled. In order to get information on where and how to dispose of waste electrical and electronic equipment in an environmentally safe manner, the user should contact the relevant local government authority, the waste collection point or the point of sale where the equipment was purchased. More information on the waste collection system and the role that the household plays in contributing to the re-use and recovery, including recycling, of waste electrical and electronic equipment is available at [www.gtv.com.pl](http://www.gtv.com.pl)

**DE** Das Symbol weist auf die getrennte Sammlung von Elektro- und Elektronikgeräten hin, was bedeutet, dass sie nicht zusammen mit anderen Abfällen entsorgt werden dürfen. Die so gekennzeichneten Produkte können für die menschliche Gesundheit und die Umwelt schädlich sein und erfordern daher eine besondere Behandlung, insbesondere Recycling, Verwertung oder Entsorgung. Der richtige Umgang mit Elektro- und Elektronikgeräten trägt dazu bei, schädliche Folgen für die menschliche Gesundheit und die Umwelt zu vermeiden, die sich aus dem Vorhandensein von gefährlichen Bestandteilen ergeben: Stoffe, Gemische, Komponenten und unsachgemäße Lagerung und Behandlung solcher Geräte. Der Nutzer ist verpflichtet, Altgeräte bei einer ausgewiesenen Sammelstelle für das Recycling von Elektro- und Elektronikgeräten abzugeben. Für Informationen darüber, wo und wie gebrauchte Elektro- und Elektronikgeräte umweltgerecht entsorgt werden können, sollte sich der Benutzer an die zuständige örtliche Behörde, die Sammelstelle oder die Verkaufsstelle wenden, bei der er das Gerät erworben hat. Weitere Informationen über das Sammelsystem für Altgeräte und die Rolle der Haushalte bei der Wiederverwendung und Verwertung, einschließlich des Recyclings, von Altgeräten finden Sie unter [www.gtv.com.pl](http://www.gtv.com.pl)

**RU** Символ указывает на выборочный сбор использованного электрического и электронного оборудования, что означает, что его нельзя утилизировать вместе с другими отходами. Продукты, маркированные таким образом, могут быть вредными для здоровья человека и окружающей среды и поэтому требуют особой формы обработки, в частности переработки, восстановления или нейтрализации. Правильное обращение с использованным электрическим и электронным оборудованием позволяет избежать вредных для здоровья человека и окружающей природной среды последствий, возникающих в результате наличия в нем опасных компонентов: веществ, смесей, компонентов а также неправильного хранения и обработки такого оборудования. Пользователь обязан сдать использованное оборудование в специально отведенный пункт сбора для переработки отходов электрического и электронного оборудования. Для получения информации о том, где и как утилизировать использованное электрическое и электронное оборудование экологически безопасным способом, пользователь должен обратиться в соответствующий орган местного самоуправления, в пункт сбора отходов или в точку продажи, где было приобретено оборудование. Более подробная информация о системе сбора отработанного оборудования и роли домохозяйства в содействии повторному использованию и восстановлению, включая переработку, отработанного оборудования доступна на сайте [www.gtv.com.pl](http://www.gtv.com.pl)

**CS** Symbol označuje selektivní sběr použitého elektrického a elektronického zařízení, což znamená, že se tento nesmí likvidovat společně s ostatním odpadem. Takto označené produkty mohou být škodlivé pro lidské zdraví a životní prostředí, a proto vyžadují zvláštní formu zpracování, zejména recyklaci, opětovné využití nebo neutralizaci. Správné zacházení s použitým elektrickým a elektronickým zařízením pomáhá předcházet následkům škodlivým pro lidské zdraví a životní prostředí, které vyplývají z přítomnosti nebezpečných látek: složek, směsí, součástí a nesprávného składowania a zpracování takových zařízení. Uživatel je povinen odvézt elektrický odpad na určené sběrné místo k recyklaci odpadu vzniklého z elektrických a elektronických zařízení. Pro informace o tom, kde a jak likvidovat použité elektrické a elektronické zařízení způsobem bezpečným pro životní prostředí, by se měl uživateli obrátit na příslušný místní úřad, na sběrné místo odpadu nebo na prodejní místo, kde bylo zařízení zakoupeno. Více informací o systému sběru elektronického odpadu a olole, kterou domácnost hraje v příspěvku k opětovnému použití a využití, včetně recyklace, elektronického odpadu naleznete na [www.gtv.com.pl](http://www.gtv.com.pl)

**SK** Symbol označuje selektivnú zber použitých elektrických a elektronických zariadení, čo znamená, že sa nesmú likvidovať spolu s iným odpadom. Takto označené výrobky môžu byť škodlivé pre ľudské zdravie a životné prostredie, a preto vyžadujú špeciálnu formu spracovania, najmä recykláciu, zhodnocovanie alebo neutralizáciu. Správne zachádzanie s použitými elektrickými a elektronickými zariadeniami pomáha predchádzať následkom škodlivým pre ľudské zdravie a životné prostredie, ktoré vyplývajú z prítomnosti nebezpečných komponentov: látok, zmesí, zložiek a nesprávneho skladovania a spracovania takýchto zariadení. Užívateľ je povinný odovzdať odpadové zariadenie na určené zberné miesto na recykláciu odpadov vznikajúceho z elektrických a elektronických zariadení. Ak chcete získať informácie o tom, kde a ako likvidovať použité elektrické a elektronické zariadenia spôsobom bezpečným pre životné prostredie, používateľ by mal kontaktovať príslušný miestny úrad, zberné miesto odpadu alebo predajné miesto, kde bolo zariadenie zakúpené. Viac informácií o systéme zberu odpadových zariadení a olole, ktorú domácnosť zohráva pri prispievaní k opätovnému použitiu a zhodnocovaniu vrátane recyklácie odpadových zariadení, nájdete na [www.gtv.com.pl](http://www.gtv.com.pl)

**HU** A szimbólum a használt elektronikus és elektrikus berendezések szelektív gyűjtését jelzi, ami azt jelenti, hogy nem szabad hulladékkal együtt kidobni. Az így feljelmezett termékek károsak lehetnek az ember egészségre és a környezetre, ezért speciális feldolgozási formát igényelnek, különösen újrahasznosítást, hasznosítást vagy semlegesítést. Az használt elektronikus és elektrikus berendezések szakszerű kezelése segít elkerülni az ember egészségre és a természeti környezetre káros következményeket, amelyek a veszélyes összetevők jelenlétéből adódnak: anyagok, keverékek, komponensek, valamint az ilyen berendezések nem megfelelő tárolása és feldolgozása. A felhasználó köteles a hulladékot berendezést az elektronikus és elektrikus berendezésekből származó hulladékok újrahasznosítására kijelölt gyűjtőhelyen leadni. A használt elektronikus és elektrikus berendezések környezetbarát módon történő ártalmatlanításának helyére és módjára vonatkozó információkért a felhasználónak fel kell vennie a kapcsolatot az illetékes helyi önkormányzattal, a hulladékgyűjtő ponttal vagy azzal az érdekteljesi ponttal, ahol a berendezést vásárolta. További információ a hulladék

berendezések gyűjtéséről rendszeréről és arról, hogy a háztartási műanyag szerezpet jászák a hulladékok újrafelhasználásában és hasznosításában, belevétre az újrafelhasználást is, a [www.gtv.com.pl](http://www.gtv.com.pl) oldalon található.

**HR** Simbol označava selektivno prikupljanje rabljene električne i elektroničke opreme, što znači da se ona ne smije odlagati zajedno s drugim otpadom. Ovakvo označeno proizvodi mogu biti štetni za ljudsko zdravlje i okoliš, te stoga zahtijevaju poseban oblik obrade, posebice recikliranje, oporabu ili neutralizaciju. Pravilno rukovanje rabljenom električnom i elektroničkom opremom pomaže u izbjegavanju posljedica štetnih za ljudsko zdravlje i prirodni okoliš, koje proizlaze iz prisutnosti opasnih komponenti: tvari, smjesa, komponenti te nepravilne pohrane i obrade takve opreme. Korisnik je dužan otpadnu opremu predati na određeno sabirno mjesto za recikliranje otpada nastalog od električne i elektroničke opreme. Za informacije o tome gdje i kako zadržati korištenu električnu i elektroničku opremu na ekološki siguran način, korisnik se treba obratiti nadležnom tijelu lokalne samouprave, mjestu za prikupljanje otpada ili prodajnom mjestu gdje je oprema kupljena. Više informacija o sustavu prikupljanja otpadne opreme i uložu koju kućanstvo ima u doprinosu ponovnoj upotrebi i oporabi, uključujući recikliranje, otpadne opreme dostupno je na [www.gtv.com.pl](http://www.gtv.com.pl)

**FR** Le symbole indique le tri des équipements électriques et électroniques usagés, ce qui signifie qu'ils ne doivent pas être jetés avec les autres déchets. Les produits ainsi étiquetés peuvent être nocifs pour la santé humaine et l'environnement et nécessitent donc une forme particulière de traitement, notamment le recyclage, la valorisation ou l'élimination. Le traitement correct des déchets d'équipements électriques et électroniques contribue à éviter les conséquences néfastes pour la santé humaine et l'environnement, résultant de la présence de composants dangereux : substances, mélanges, composants, stockage et traitement inappropriés de ces équipements. L'utilisateur est tenu de remettre les équipements usagés à un point de collecte désigné pour le recyclage des déchets d'équipements électriques et électroniques. Pour savoir où et comment éliminer les équipements électriques et électroniques usagés en respectant l'environnement, l'utilisateur doit contacter les autorités locales compétentes, le point de collecte ou le point de vente où il a acheté l'équipement. Pour plus d'informations sur le système de collecte des déchets d'équipements et de leur rôle des ménages dans la contribution à la réutilisation et à la valorisation, y compris le recyclage, des déchets d'équipements, consultez le site [www.gtv.com.pl](http://www.gtv.com.pl)

**ES** El símbolo indica la recogida selectiva de los aparatos eléctricos y electrónicos usados, lo que significa que no deben desecharse con otros residuos. Los productos así marcados pueden ser perjudiciales para la salud humana y el medio ambiente, por lo que requieren un tratamiento especial, en particular el reciclaje, la recuperación o la eliminación. La correcta manipulación de los residuos de aparatos eléctricos y electrónicos contribuye a evitar las consecuencias nocivas para la salud humana y el medio ambiente, derivadas de la presencia de componentes peligrosos: sustancias, mezclas, componentes, así como el almacenamiento y la manipulación inadecuados de dichos aparatos. El usuario está obligado a entregar los equipos usados a un punto de recogida designado para el reciclaje de residuos de aparatos eléctricos y electrónicos. Para obtener información sobre dónde y cómo desechar los residuos de aparatos eléctricos y electrónicos de forma segura para el medio ambiente, el usuario debe ponerse en contacto con la autoridad local correspondiente, el punto de recogida o el punto de venta donde adquirió el aparato. Para más información sobre el sistema de recogida de residuos de aparatos y el papel de los hogares en la contribución a la reutilización y recuperación, incluido el reciclaje, de los residuos de aparatos, consulte [www.gtv.com.pl](http://www.gtv.com.pl)

**IT** Il simbolo indica la raccolta differenziata di apparecchiature elettriche ed elettroniche usate, il che significa che non devono essere smaltite insieme ad altri rifiuti. I prodotti etichettati in questo modo possono essere dannosi per la salute umana e l'ambiente e richiedono pertanto una forma speciale di lavorazione, in particolare il riciclaggio, il recupero o la neutralizzazione. La corretta gestione delle apparecchiature elettriche ed elettroniche usate aiuta ad evitare conseguenze dannose per la salute umana e l'ambiente naturale, derivanti dalla presenza di componenti pericolosi: sostanze, miscele, componenti e stoccaggio e trattamento impropri di tali apparecchiature. L'utente è obbligato a consegnare le apparecchiature di scarto a un punto di raccolta designato per il riciclaggio dei rifiuti generati da apparecchiature elettriche ed elettroniche. Per informazioni su dove e come smaltire le apparecchiature elettriche ed elettroniche usate in modo sicuro per l'ambiente, l'utente deve contattare l'autorità locale del proprio comune, il punto di raccolta dei rifiuti o il punto di vendita in cui è stata acquistata l'apparecchiatura. Maggiori informazioni sul sistema di raccolta delle apparecchiature di scarto e sul ruolo svolto dalle famiglie nel contribuire al riutilizzo e al recupero, compreso il riciclaggio, delle apparecchiature di scarto sono disponibili su [www.gtv.com.pl](http://www.gtv.com.pl)

**RO** Simbolul indică colectarea separată a echipamentelor electrice și electronice uzate, ceea ce înseamnă că acestea nu trebuie eliminate împreună cu alte deșeurii. Produsele astfel etichetate pot fi dăunătoare pentru sănătatea umană și pentru mediu și, prin urmare, necesită o formă specială de tratament, în special reciclarea, recuperarea sau eliminarea. Eliminarea adecvată a deșeurilor de echipamente electrice și electronice ajută la evitarea consecințelor dăunătoare pentru sănătatea umană și mediu, care rezultă din prezența componentelor periculoase: substanțe, amestecuri și componente, precum și depozitarea și tratarea necorespunzătoare a acestor echipamente. Utilizatorul este responsabil pentru transmiterea echipamentului uzat la un punct de colectare a deșeurilor electrice și electronice cu scopul de reciclare a acestuia. Pentru informații privind locul și modul de eliminare a echipamentelor electrice și electronice uzate în-trun mod sigur pentru mediu, utilizatorul trebuie să contacteze autoritatea locală competentă, punctul de colectare sau punctul de vânzare de unde a achiziționat echipamentul. Mai multe informații despre sistemele de colectare a deșeurilor de echipamente și despre rolul gospodăriilor în ceea ce privește contribuția la reutilizarea și recuperarea, inclusiv reciclarea, deșeurilor de echipamente pot fi găsite la [www.gtv.com.pl](http://www.gtv.com.pl)

**LT** Elektrinis ir elektroninis įrangos atliekos. Simbols žymi atrankinį naudotus elektros ir elektroninės įrangos surinkimą, tai reiškia, kad jos negalima išmesti kartu su kitomis atliekomis. Tais paženklinami gaminiai gali būti kenksmingi žmonių sveikatai ir aplinkai, todėl juos reikia apdoroti specialiu būdu, ypač perdirbami, regeneruoti arba neutralizuojami. Tinkamas naudotus elektros ir elektroninės įrangos tvarkymas padeda išvengti žmonių sveikatai ir gaminei aplinkai žalingų pasekmių, atsirandančių dėl pavojingų komponentų: medžiagų, mišinių, komponentų ir netinkamo tokių įrangos laikymo bei apdorimo. Naudotojas privalo atiduoti įrangos atliekas į tam skirtą surinkimo punktą, skirtą elektros ir elektroninės įrangos atliekoms perdirbti. Norėdami gauti informacijos apie tai, kur ir kaip aplinkai saugiu būdu išmesti panaudotą elektros ir elektroninę įrangą, vertažartosjų turi kreiptis į atitinkamą valdžios instituciją, atliekų surinkimo punktą arba pardavimo vietą, kurioje įrangą buvo pirkti. Daugiau informacijos apie įrangos atliekų surinkimo sistemą ir namų ūkių vaidmenį prisidedant prie pakartotinio įrangos atliekų naudojimo ir panaudojimo, įskaitant perdirbimą, rasite adresu [www.gtv.com.pl](http://www.gtv.com.pl)

**LV** Elektrisko un elektronisko iekārtu atkritumi ES: Simbols norāda selektīvu nolietoto elektrisko un elektronisko iekārtu savākšanu, kas nozīmē, ka to nedrīkst izmest kopā ar citiem atkritumiem. Šādi marķēti produkti var būt kaitīgi cilvēku veselībai un videi, un tādēļ tiem ir nepieciešama īpaša apstrāde, jo īpaši pārstrāde, reģenerācija vai neitralizācija. Pareiza rīcība ar nolietotām iekārtām ir elektroniskajām iekārtām paredzētiem savākšanas punktiem, kas palīdz izvairīties no cilvēka veselībai un dabiskajai videi kaitīgām sekām, kas izriet no bistamu sastāvdaļu kaitībūves: vielu, maisījumu, komponentu un šādu iekārtu nepareizas uzglabāšanas un apstrādes. Lietotājam ir pienākums nolietotās iekārtas nodot netīkātā savākšanas punktā elektrisko un elektronisko iekārtu radīto atkritumu pārstrādei. Lai iegūtu informāciju par to, kur un kādi veidā iekārtā veidā atbrīvoties no nolietotajām iekārtām ir elektroniskajām iekārtām, lietotājam jāzāsinās ar atbilstošo pašvaldības iestādi, atkritumu savākšanas punktu vai tirdzniecības







niewłaściwego (niezgodnego z niniejszą instrukcją) zastosowania urządzeń. Jakakolwiek modyfikacja konstrukcji lub specyfikacji technicznej wyłącza odpowiedzialność producenta. Gwarancja dotyczy działania urządzenia. Zmiany parametrów wynikające z procesów chemicznych lub fizycznych (starzenia, żółknięcie, odbarwienie, matowienie itp.) nie podlegają rozszerzonom gwarancyjnym.

Produkt spełnia wymagania wynikające z ustawodawstwa Unii Europejskiej i przepisów implementujących je do prawa krajowego, przepisów Euroazjatyckiej Unii Celnej, Wielkiej Brytanii oraz Ukrainy. Więcej informacji znajduje się na stronie internetowej [www.gtv.com.pl](http://www.gtv.com.pl), w deklaracjach zgodności CE, UKCA oraz certyfikatach EAC i UKRSEpro.

## EN

Follow the operating manual to make sure that you will operate the system in the correct manner, and that it will work safely

- Always remember to shut down the electric-power supply before installing, maintaining, or repairing the appliance.
- Installation can only be performed by personnel with the appropriate authorisations.
- Installation must be carried out according to the legal regulations in force.
- Do not touch live parts (including LED's when switched on).
- Never connect the fitting with a live feeder cable. First, connect the fitting to the feeder cable, and then connect the feeder cable to the mains.
- Never install the appliance on an unstable base, or one which is susceptible to vibrations.
- Different materials (bases) require different types of fixing. Always use the screws and stud-bolts appropriate for a given type of base.
- Always firmly tighten the bolts which fix the appliance to the base.
- Do not exceed the permissible working temperatures. Unless otherwise specified, this appliance is adapted to working in normal conditions (ambient temperature +25°C).
- Use a dry cloth to maintain clean appliances intended for indoor applications. Do not use any abrasive substances, or solvents. Prevent any contact between the liquid and electrical parts.
- The declared power rating and the value of the luminous flux might differ by +/- 5%.
- Contact the manufacturer or retail outlet if in doubt about installing or using the appliance.
- Up-to-date versions of user manuals on the use of electro-technical equipment are available on the distributor's website: [www.gtv.com.pl](http://www.gtv.com.pl).

The warranty does not cover any defects resulting from failure to install the appliance in compliance with the manual, or having it repaired or modified by unauthorised persons. The warranty does not cover defects caused by mechanical damage or by an overvoltage originating from the mains power supply. The manufacturer is not liable for any damage or loss resulting from improper (not in accordance with this manual) use of devices. The manufacturer accepts no responsibility if the design or technical specifications have been modified in any way whatsoever. The warranty applies to the operation of the device. Changes in parameters resulting from chemical or physical processes (ageing, yellowing, discolouring, matting, etc.) are not subject to warranty claims.

The product meets the requirements of the European Union legislation and regulations implementing them into national law, the Eurasian Customs Union, Great Britain and UKCA regulations. More information is available on the website [www.gtv.com.pl](http://www.gtv.com.pl), in CE and UKCA declarations of conformity as well as EAC and UKRSEpro certificates.

## DE

Beachten Sie die Bedienungsanleitung, um den ordnungsgemäßen Gebrauch und den sicheren Betrieb der Anlage zu gewährleisten.

- Schalten Sie die Stromversorgung immer aus, bevor Sie das Gerät installieren, warten oder reparieren.
- Die Montage darf nur von Personal mit den entsprechenden Berechtigungen durchgeführt werden.
- Die Montage ist in Übereinstimmung mit geltenden Vorschriften durchzuführen.
- Berühren Sie keine spannungsführenden Teile (einschließlich LEDs).
- Die Leuchte darf nicht an ein unter Spannung stehendes Netzwerk angeschlossen werden. Verbinden Sie zuerst die Leuchte mit dem Netzwerk und dann das Netzwerk mit dem Stromnetz.
- Das Gerät darf nicht auf einem instabilen oder vibrationsresistenten Untergrund installiert werden.
- Unterschiedliche Materialien (Untergründe) erfordern unterschiedliche Arten von Befestigungen. Verwenden Sie immer Schrauben und Dübel, die für den Untergrund geeignet sind.
- Ziehen Sie immer die Schrauben fest, mit denen das Gerät an der Oberfläche befestigt wird.
- Überschreiten Sie nicht die zulässigen Betriebstemperaturen. Wenn nicht anders angegeben, ist das Gerät für den Betrieb unter normalen Bedingungen (Umgebungstemperatur +25 ° C) ausgelegt.
- Die Wartung / Reinigung von Geräten für den internen Gebrauch sollte mit einem trockenen Tuch ohne die Verwendung von Scheuermitteln oder Lösungsmitteln durchgeführt werden. Der Kontakt der Flüssigkeiten mit elektrischen Teilen soll vermieden werden.
- Die angegebene Leistung und der Lichtstrom können um +/- 5% variieren.
- Bei Zweifeln hinsichtlich der Montage oder des Gebrauchs des Geräts wenden Sie sich bitte an den Hersteller oder an die Verkaufsstelle.
- Aktuelle Versionen der Gebrauchsanweisung für elektrotechnische Produkte sind auf der Website des Händlers unter [www.gtv.com.pl](http://www.gtv.com.pl) verfügbar.

Die Garantie umfasst keine Mängel, die aus der unsachgemäßen Montage des Geräts oder aus Reparaturen und Änderungen durch unbefugte Personen resultieren. Die Garantie erstreckt sich nicht auf Mängel, die durch mechanische Beschädigungen und Überspannungen aus dem Netz entstehen. Der Hersteller haftet nicht für Schäden, die durch unsachgemäßen (dieser Anleitung nicht gemäßen) Gebrauch der Geräte entstehen. Jede Änderung der Konstruktion oder der technischen Spezifikation schließt die Haftung des Herstellers aus. Die Garantie gilt für den Betrieb des Gerätes. Parameteränderungen, die sich aus chemischen oder physikalischen Prozessen ergeben (Alterung, Vergilbung, Verfärbung, Mattierung usw.), unterliegen nicht der Gewährleistung.

Das Produkt entspricht den Anforderungen der EU-Gesetzgebung und den Verordnungen zu deren Umsetzung im nationalen Recht. Weitere Informationen finden Sie unter [www.gtv.com.pl](http://www.gtv.com.pl) und in der Konformitätserklärung

## RU

Чтобы обеспечить надлежащее использование и безопасную эксплуатацию установки, следуйте инструкции по эксплуатации.

- Всегда выключайте питание перед началом установки, обслуживания или ремонта устройства.
- Установка может выполняться только персоналом с соответствующей квалификацией.
- Установка должна производиться в соответствии с действующими правилами.
- Не прикасайтесь к элементам, находящимся под напряжением (в том числе к светящимся светодиодам).
- Светильник нельзя подключать к источнику питания под напряжением. Сначала подключите светильник к источнику питания, а затем источнику питания к сети.
- Не устанавливайте устройство на нестабильном или подверженном вибрациям основании
- На разных материалах [основаниях] требуются различные типы крепежных элементов. Всегда используйте винты и дюбели, подходящие для данного типа основания.
- Всегда крепко затягивайте винты, которые крепят устройство к поверхности.
- Не превышайте допустимые рабочие температуры. Если не указано иное, устройство предназначено для работы в нормальных условиях (температура окружающей среды +25°C).
- Обслуживание/очистка устройств для внутреннего применения должны выполняться сухой тканью без использования абразивов или растворителей. Избегайте контакта жидкости с электрическими деталями.
- Данная мощность и световой поток могут изменяться на +/- 5%.
- Если у вас возникли сомнения относительно установки или использования устройства, обратитесь к производителю или в точку продаж.
- Текущие версии инструкций по использованию электротехнических изделий доступны на веб-сайте дистрибьютора по адресу: [www.gtv.com.pl](http://www.gtv.com.pl)

Гарантия не распространяется на дефекты, возникшие в результате установки осветительного прибора не в соответствии с инструкцией, его ремонта или модификации неуполномоченными лицами. Гарантия не распространяется на дефекты, возникшие в результате механических повреждений и в результате перепадов напряжения в сети питания. Производитель не несет ответственности за повреждения и ущерб, возникшие в результате ненадлежащего (не в соответствии с инструкцией) использования светильника. Какая-либо модификация конструкции или технической спецификации исключает ответственность производителя. Гарантия распространяется на работу светильника. Изменение параметров, вытекающее из химических и физических процессов (старение, пожелтение, обесцвечивание, потуснение и т. п.), не подлежит гарантийным требованиям.

Срок службы изделия - 40 000 часов

Гарантия - 3 года

Продукт соответствует требованиям законодательства Европейского Союза. Изделие соответствует требованиям ТР ТС 004/2011 „О безопасности низковольтного оборудования“; ТР ТС 020/2011 „Электромагнитная совместимость технических средств“; ТР ТС 037/2016 „Об ограничении применения опасных веществ в изделиях электротехники и радиоаппаратуры“. Более подробную информацию можно найти на сайте [www.gtv.com.pl](http://www.gtv.com.pl) и в декларациях о соответствии.

Дата производства - указана на упаковке.

Исполнитель: GTV Poland S.A., ul. Przejazdowa 21, 05-800 Pruszków, Polska, Польша.

Филиал изготовителя: City Key International Co Ltd., No19, Chaowai street, Beijing, China, Китай.

Страна изготовления - Китай.

## CS

Pro zajištění správného používání a bezpečného fungování instalace je nutné postupovat podle návodu k obsluze.

- Než přistoupíte k instalaci, údržbě nebo opravě zařízení, vždy vypněte napájení.
- Instalaci může provádět pouze personál disponující příslušným oprávněním.
- Instalaci proveďte v souladu s platnými předpisy.
- Nedotýkejte se živých částí (včetně svítících diod LED).
- Nepripojujte svítidlo ke zdroji pod napětím. Nejprve připojte svítidlo ke zdroji a teprve poté zapojte zdroj do napájecí sítě.
- Zařízení neinstalujte na nestabilním podkladu nebo na povrchu vystaveném vibracím.
- Různé materiály (podklady) vyžadují různé typy připevnění. Vždy používejte vruty a hmoždinky vhodné pro daný druh podkladu.
- Vždy řádně dotáhněte šrouby pro připevnění zářiček k povrchu.
- Nepřekračujte přípustnou pracovní teplotu. Pokud není uvedeno jinak, je zařízení přizpůsobeno pro práci v běžných podmínkách (okolní teplota +25 °C).
- Údržbu/čištění zařízení pro použití v interiéru provádějte pomocí suchého hadříku bez použití abrazivních materiálů nebo rozpouštědel. Zabraňte kontaktu elektrických dílů s kapalinou
- Uvedený výkon a světelný tok se mohou lišit +/- 5 %.
- V případě pochybností ohledně instalace nebo používání zařízení kontaktujte výrobce nebo prodejce.
- Aktuální verze návodu k použití elektrotechnických výrobků jsou dostupné na stránkách distributora [www.gtv.com.pl](http://www.gtv.com.pl)

Záruka se nevztahuje na vady vzniklé jako následek instalace zařízení provedené v rozporu s návodem, opravou nebo úpravou neoprávněnými osobami. Záruka se nevztahuje na vady způsobené mechanickým poškozením a v důsledku přepětí pocházejících ze sítě. Výrobce neodpovídá za poškození a škody vzniklé v důsledku nesprávného použití zařízení (v rozporu s tímto návodem). Jakákoliv modifikace konstrukce nebo technické specifikace vylučuje odpovědnost výrobce. Záruka se vztahuje na provoz zařízení. Změny parametrů vyplývající z chemických nebo fyzikálních procesů (stárnutí, žloutnutí, zbarvení, matování atd.) nepodléhají reklamaci.

Výrobek splňuje požadavky právních předpisů Evropské unie a předpisů, které je implementují do vnitrostátního práva. Více informací naleznete na [www.gtv.com.pl](http://www.gtv.com.pl) a v prohlášení o shodě.

Na zabezpečenie správneho používania a bezpečného fungovania systému, dodržiavajte pokyny a odporúčania uvedené v používateľských príručke.

- Vždy pred montážou, vykonávaním údržby či opravy zariadenia odpojte zariadenie od el. napätia.
- Montáž môžu vykonať iba osoby s náležitými kvalifikáciami a oprávneniami.
- Montáž vykonajte podľa platných miestnych predpisov a noriem.
- Nedotýkajte sa častí pod napätím (vrátane svietičiek LED diód).
- Svetlidlá nepripájajte k adaptéru, ktorý je pripojený k el. napätiu. Najprv pripojte svietidlo k nepripojenému adaptéru a až potom pripojte adaptéru k el. napätiu.
- Zariadenie nemontujte na nestabilnom podklade ani na podklade náchylnom vo výrubce.
- Rôzne materiály (podklady) si vyzhľadajú ine typy upnevia. Vždy používajte skrutky a rozperné kolíky vhodné pred daný typ podkladu.
- Skrutky, ktorými je zariadenie upevnené k povrchu, vždy silno dotiahnite.
- Nepresahujte prípustnú pracovnú teplotu. Ak nie je uvedené inak, zariadenie je prispôbené na používanie v normálnych podmienkach (teplota prostredia +25 °C).
- Zariadenia určené na používanie v interiéri udržiavajte/čistíte pomocou suchej handričky, nepoužívajte drsné materiály či rozpušťadlá. Zabráňte kontaktu kvapalín s elektrickými prvkami.
- Uvedený výkon a svetelný tok sa môžu líšiť o +/- 5 %.
- V prípade, ak máte pochybnosti týkajúce sa montáže alebo používania zariadenia, kontaktujte výrobu alebo predajcu.
- Aktuálne verzie užívateľských príručiek elektrotechnických výrobkov sú dostupné na webovej stránke distribútora [www.gtv.com.pl](http://www.gtv.com.pl).

Záruka sa nevzťahuje na chyby, ktoré vznikli následkom montáže zariadenia vykonanej v rozpore s touto príručkou, následkom opravy alebo úpravy vykonanej neoprávnenou osobou. Záruka sa nevzťahuje na chyby, ktoré vznikli následkom mechanických poškodení a následkom skratov pochádzajúcich z in. siete. Výroba nezodpovedá za poškodenia a škody, ktoré boli spôsobené následkom nesprávneho (v rozpore s touto príručkou) použitia zariadenia. V prípade akýchkoľvek úprav konštrukcie alebo technické špecifikácie výroba neniesia žiadnu zodpovednosť. Záruka sa týka iba fungovania zariadenia. Záruka sa nevzťahuje na zmeny parametrov, ktoré vyplývajú z chemických alebo fyzikálnych procesov (starnutie, žltnutie, strata farby, strata lesku ap.)

Výrobok spĺňa požiadavky právnych predpisov Európskej únie a predpisov, ktoré ich implementujú do vnútroštátneho práva. Viac informácií nájdete na [www.gtv.com.pl](http://www.gtv.com.pl) a vo vyhlásení o zhode.

## HU

A berendezés rendeltetésszerű használatát és biztonságos üzemeltetését érdekében kövesse a használati útmutatót.

- Beszerelés, karbantartás vagy javítás előtt mindig kapcsolja le a készüléket a villamos hálózatról.
- A beszerelés kizárólag megfelelő jogosultsággal rendelkező személyzet lehajthatja végre.
- A beszerelés a vonatkozó előírásoknak megfelelően kell végrehajtani.
- Ne érintse meg a feszültség alatt lévő elemeket (többek között a LED lámpát).
- A lámpatestet nem szabad feszültség alatt lévő tápegységgel összekötni. A lámpatestet először a tápegységgel kell összekötni, melyet csak ez követően szabad áramhoz csatlakoztatni.
- A termékem nem szabad instabli vagy rezgésre hajlamos felületre szerelhesse.
- Különböző anyagok (felületek) különböző rögzítési módszert igényelnek. Használati mindig az adott felületnek megfelelő csavart és tplit.
- A készüléket a felülethez rögzítő csavarokat mindig erősen meg kell húzni.
- Ne lépje túl a megengedett működési hőmérsékletet. Ha az ellenkezője nem kerül külön feltüntetésre, a termék csak normális körülmények között működhet (+25 °C környezeti hőmérséklet).
- A beltéri rendeltetésű termékek karbantartását/tisztítását száraz ronggyal, súrolószerek és oldószerek használata nélkül kell végrehajtani. Az elektromos alkatrészekbe nem kerülhet folyadék.
- A megadott teljesítmény és fényáram +/-5% mértékben eltérhet.
- A termék beszerelésére vagy használatára vonatkozó kérdések esetén keresse a gyártót vagy az értékesítési pontot.
- Az elektromos termékek használati útmutatóinak aktuális változata a forgalmazó honlapján, a [www.gtv.com.pl](http://www.gtv.com.pl) weblapon található.

A garancia nem terjed ki a használati útmutatóban leírtaktól eltérő beszerelésből, javításból, vagy jogosulatlan személyek által végzett módosításból eredő károokra. A garancia nem fedl a mechanikus sérülésekből, valamint a villamosenergia-hálózatból érkező túlfeszültségből eredő károkat. A gyártó nem felel a termék nem rendeltetésszerű (jelen használati útmutatóban leírtaktól eltérő) használatából eredő károkat és sérüléseket. A szerkezet vagy a műszaki tulajdonságok bármilyen nemű módosítása kizárja a gyártó felelősségét. A garancia a készülék működését fede. A garancia a kémiai és fizikai (örögedés, sárgulás, esztétizálás, mattulás stb.) folyamatokból eredő paraméter-változásokra nem vonatkozik.

A termék megfelel az európai uniós jogszabályok és az azokat nemzeti jogba átültető rendeletek követelményeinek. További információ a [www.gtv.com.pl](http://www.gtv.com.pl) weboldalon és a megfelelőségi nyilatkozatban található.

## HR

Za pravilno korištenje i siguran rad instalacije postupajte u skladu s uputama za upotrebu.

- Uvijek isključite napajanje prije nego počnete s radovima na instalaciji, održavanju ili popravku uređaja.
- Radove na instalaciji može obavljati isključivo osoblje koje je za to ovlašteno.
- Radovi na instalaciji mogu se obavljati u skladu s važećim propisima.
- Ne smije se dirati dijelove pod naponom (uključujući i LED diode).
- Nemojte priključivati svjetiljku na punjač dok je pod naponom. Prvo priključite svjetiljku na punjač, a tek onda uključite punjač u mrežu.
- Nemojte instalirati uređaj na nestabilnoj ili klimavoj podlozi.
- Različiti materijali (podloge) zahtijevaju različite načine pričvršćivanja. Uvijek koristite tipične i vjike prikladne za konkretnu vrstu podloge.
- Uvijek čvrsto zavrnite vijke za pričvršćivanje uređaja na površinu.
- Nemojte prekoračiti dozvoljene temperature rada. Ako nije drugačije određeno, uređaj je prilagođen za rad u normalnim uvjetima (temperatura okoline +25 °C).
- Održavanje/čišćenje uređaja za unutarnje primjene izvodite pomoću suhe krpe, bez ikakvih abrazivnih sredstava ili otapala. Izbjegavajte kontakt tekućine s električnim dijelovima.

• Navedena snaga i svjetlosni tok mogu se razlikovati za +/-5 %.

- U slučaju da imate bilo koje nedoumne u svezi s instalacijom ili korištenjem uređaja, obratite se proizvođaču ili prodajnom mjestu.
- Aktualne inačice uputa za upotrebu elektrotehničkih proizvoda dostupne su na internetskoj stranici distributera [www.gtv.com.pl](http://www.gtv.com.pl).

Jamstvo ne pokriva kvarove koji su posljedica ugradnje uređaja suprotno uputama za upotrebu, popravka ili izmjena od strane neovlaštenih osoba. Jamstvo ne pokriva kvarove uzrokovane mehaničkim oštećenjem i prenaponima koji dolaze iz mreže. Proizvođač nije odgovoran za kvarove i štete nastale uslijed nepravilnog korištenja uređaja (koje nije u skladu s ovim uputama za upotrebu). Svaka izmjena konstrukcije ili tehničke specifikacije isključuje odgovornost proizvođača. Jamstvo se odnosi na rad uređaja. Promjene parametara koje nastaju kao posljedica kemijih ili fizičkih procesa (starenje, žućenje, obezbojenje, oštećenje, itd.) ne podliježu jamstvenim zahtjevima.

Proizvod ispunjava zahtjeve zakonodavstva Europske unije i propisa koji ih implementiraju u nacionalno zakonodavstvo. Više informacija dostupno je na web stranici [www.gtv.com.pl](http://www.gtv.com.pl) i u izjavi o sukladnosti.

## FR

Respecter les instructions du mode d'emploi pour assurer un bon usage et la sûreté de l'installation.

- Toujours couper l'alimentation avant de procéder à l'installation, à l'entretien ou à la réparation du matériel.
- Uniquement le personnel certifié peut procéder à l'installation.
- L'installation doit être conforme à la réglementation en vigueur.
- Ne touchez pas les éléments sous tension (y compris les DEL).
- Il est interdit de connecter les luminaires à l'alimentation sous tension. En premier lieu, brancher le luminaire à l'alimentation, et seulement après relier l'alimentation au secteur.
- Il ne faut pas installer le matériel sur un support instable ou vulnérable aux vibrations.
- Le choix de fixation doit être adapté aux différents types matériaux (supports). Toujours utiliser des vis et des boulons conçus pour le support donné.
- Toujours serrer correctement les vis de fixation du matériel au support.
- Ne pas dépasser les températures de fonctionnement admissibles. Sauf indication contraire, le matériel est adapté à une utilisation dans des conditions normales (température ambiante +25 °C).
- Nettoyer et entretenir le matériel prévu pour un usage intérieur à l'aide d'un chiffon sec, sans appliquer de produits abrasifs ou de solvants. Éviter le contact d'un liquide avec des pièces électriques.
- La puissance indiquée et le flux lumineux peuvent varier +/-5%.
- En cas de doute concernant l'installation ou l'exploitation du matériel, contacter le fabricant ou le point de vente.
- Des versions mises à jour des modes d'emploi des produits électrotechniques sont disponibles sur le site web du distributeur [www.gtv.com.pl](http://www.gtv.com.pl)

La garantie ne couvre pas les défauts résultant d'une installation de l'appareil non conforme aux instructions, des réparations ou modifications par des personnes non autorisées. La garantie ne couvre pas les défauts causés par des dommages mécaniques et par des surtensions provenant de l'alimentation secteur. Le fabricant n'est pas responsable des dommages résultant d'une utilisation incorrecte (non conforme à ce manuel) des appareils. Toute modification de la conception ou des spécifications techniques exclut la responsabilité du fabricant. La garantie s'applique au fonctionnement de l'appareil. Les modifications de paramètres résultant de processus chimiques ou physiques (vieillessement, jaunissement, décoloration, ternissement, etc.) ne sont pas couvertes par la garantie.

Le produit répond aux exigences des directives de l'Union européenne et des règlements les transposant en droit national. Pour plus d'informations, consultez [www.gtv.com.pl](http://www.gtv.com.pl) et la déclaration de conformité.

## ES

Para garantizar un uso correcto y un funcionamiento seguro de la instalación, siga siempre los procedimientos descritos en el manual de uso.

- Antes de proceder a la instalación, mantenimiento o reparación del aparato, desconecte siempre la alimentación.
- La instalación podrá ser llevada a cabo solo por un personal con los respectivos permisos.
- La instalación deberá hacerse de acuerdo con las disposiciones legales en vigor.
- No tocar los elementos activos (LEDs incluidos).
- Está prohibido conectar las luminarias con el alimentador bajo tensión. Primero conecte la luminaria con el alimentador, luego el alimentador con la red de alimentación.
- Está prohibido instalar el aparato en un suelo inestable o susceptible de vibraciones.
- Diferentes materiales (soportes) requieren distintos tipos de fijaciones. Use siempre pernos y tacos según el tipo de suelo.
- Apriete siempre bien los tornillos de fijación del aparato al suelo.
- No exceda las temperaturas de trabajo permitidas. Salvo que se indique lo contrario, el aparato puede trabajar en condiciones normales (temperatura ambiente de +25 °C).
- Efectúe el mantenimiento / la limpieza de aparatos para uso en interiores con un paño seco, sin aplicar materiales abrasivos o disolventes. Evite el contacto del líquido con las partes eléctricas.
- La potencia y el flujo luminoso indicados podrán divergir en un +/-5%.
- Si tiene dudas en cuanto a la instalación o uso del aparato, póngase en contacto con el fabricante o el punto de venta.
- Las versiones actuales del manual de uso de los productos electrónicos están disponibles en la página del distribuidor: [www.gtv.com.pl](http://www.gtv.com.pl)

La garantía no cubre defectos derivados de la instalación no conforme con el manual, reparación o mantenimiento efectuados por personas no autorizadas. La garantía no cubre defectos surgidos por daños mecánicos ni por sobretensiones de la red de alimentación. El fabricante no se hace responsable de daños y perjuicios resultantes del uso incorrecto de aparatos (desconforme con el manual). Cualquier modificación de la estructura o las especificaciones técnicas excluye la responsabilidad del fabricante. La garantía se aplica al funcionamiento del aparato. Los cambios de parámetros resultantes de procesos químicos o físicos (envejecimiento, amarillamiento, decoloración, deslustre, etc.) no están cubiertos por la garantía.

El producto cumple con los requisitos de la legislación de la Unión Europea y la normativa complementaria de la legislación nacional. Puede encontrar más información en la página web [www.gtv.com.pl](http://www.gtv.com.pl) y en la declaración de conformidad.

## IT

- Per garantire il corretto uso e il funzionamento sicuro dell'impianto, occorre osservare le istruzioni d'uso.
- Occorre sempre staccare la corrente prima di eseguire l'installazione, la manutenzione o la riparazione del prodotto.
  - L'impianto può essere realizzato solo da personale con le adeguate abilitazioni.
  - L'impianto deve essere realizzato conformemente alle norme vigenti.
  - Non toccare gli elementi sotto tensione (compresi i diodi luminosi LED).
  - Non collegare la plafoniera all'alimentatore sotto tensione. Prima occorre collegare la plafoniera all'alimentatore e solo dopo l'alimentatore alla corrente.
  - Non montare il prodotto su una superficie instabile o soggetta a vibrazioni.
  - Diversi materiali (superfici) richiedono diversi tipi di fissaggi. Usa sempre le viti e i tasselli adatti ad un determinato tipo di superficie.
  - Occorre sempre evitare bene le viti di fissaggio del prodotto alla superficie.
  - Non superare la temperatura di esercizio ammissibile. Se non diversamente specificato, il prodotto è adatto all'uso nelle condizioni normali (con la temperatura ambiente pari a +25 °C).
  - La manutenzione/pulizia dei prodotti dedicati all'uso esterno deve essere eseguita con uno straccio asciutto, senza l'uso di materiali abrasivi e solventi. Evitare il contatto del liquido con le parti elettriche.
  - La potenza e il flusso luminoso può differenziarsi del +/-5%.
  - In caso di dubbi circa l'installazione o l'uso del prodotto, contattare il produttore o il punto vendita.
  - Le attuali versioni delle istruzioni d'uso dei prodotti elettrotecnici, sono disponibili sul sito del distributore [www.gtv.com.pl](http://www.gtv.com.pl)

La garanzia non copre i difetti sorti a causa dell'installazione del prodotto in modo non conforme alle istruzioni, della riparazione o modifica da parte di persone non autorizzate. La garanzia non copre difetti causati da danni meccanici e sovratensioni provenienti dalla rete elettrica. Il produttore non è responsabile dei danneggiamenti e danni dovuti all'uso improprio (non conforme al presente manuale d'uso) degli apparecchi. Qualsiasi modifica alla costruzione o ai dati tecnici, esonera il produttore da ogni responsabilità. La garanzia si riferisce al funzionamento dell'apparecchio. Le modifiche dei parametri risultanti dai processi chimici o fisici (invecchiamento, ingiallimento, scolorimento, opacizzazione ecc.) non possono essere soggetti alle richieste di garanzia.

Il prodotto è conforme ai requisiti della legislazione dell'Unione Europea e ai regolamenti che la recepiscono nel diritto nazionale. Maggiori informazioni sono reperibili su [www.gtv.com.pl](http://www.gtv.com.pl) e nella dichiarazione di conformità.

## RO

- În scopul de a asigura o utilizare corectă și o operare în siguranță a instalației, urmați instrucțiunile.
- Opriți întotdeauna alimentarea înainte de instalare, întreținere sau reparare dispozitivului.
  - Instalația poate fi efectuată exclusiv de către un personal calificat care deține autorizațiile necesare.
  - Instalația trebuie efectuată în conformitate cu reglementările în vigoare.
  - Nu atingeți elementele aflate sub tensiune (inclusiv diodele LED aprinse).
  - Corpul de iluminat nu trebuie să fie conectat la o sursă de alimentare aflată sub tensiune electrică. Mai întâi, conectați corpul de iluminat la sursa de alimentare și apoi sursa de alimentare la rețeaua electrică.
  - Nu instalați dispozitivul pe un suport instabil sau supus la vibrații
  - Diferite materiale (substraturi) necesită diferite tipuri de elemente de fixare. Utilizați întotdeauna șuruburi și dibluri potrivite pentru tipul de substrat.
  - Trebuie să strângeți întotdeauna șuruburile de fixare a dispozitivului pe suprafață.
  - Nu depășiți temperaturile de funcționare admise. Dacă nu se specifică altfel, dispozitivul este proiectat să funcționeze în condiții normale (temperatura ambiantă +25 °C).
  - Întreținerea/curățarea dispozitivului de interior trebuie să fie realizată folosind o cârpă uscată, fără materiale abrazive sau solvenți. Trebuie evitat contactul lichidelor sau componentele electrice.
  - Puterea și fluxul luminos pot varia +/-5%.
  - În caz de dubii cu privire la instalarea sau utilizarea dispozitivului, vă rugăm să contactați producătorul sau distribuitorul.
  - Versiunile actuale ale instrucțiunilor de utilizare a produselor electrotehnice sunt disponibile pe site-ul distribuitorului [www.gtv.com.pl](http://www.gtv.com.pl)

Garantia nu acoperă defectele care rezultă din instalarea dispozitivului în neconformitate cu instrucțiunile, reparațiile sau modificarea acestuia de persoane neautorizate. Garantia nu acoperă defectele cauzate de deteriorările mecanice și suprațensiunile care provin din rețeaua de alimentare electrică. Producătorul nu este răspunzător pentru daunele rezultate din utilizarea necorespunzătoare (care nu este în concordanță cu aceste instrucțiuni) a dispozitivului. Orice modificare a construcției sau specificației tehnice exclude răspunderea producătorului. Garantia se referă la funcționarea dispozitivului. Modificările performanțelor care rezultă din procese chimice sau fizice (îmbătrânire, îngălbenire, decolorare, ștergere, etc.) nu fac obiectul revendicărilor de garanție.

Produsul respectă cerințele legislației Uniunii Europene și ale reglementărilor de transpunere a acesteia în legislația națională. Mai multe informații pot fi găsite pe site-ul [www.gtv.com.pl](http://www.gtv.com.pl) și în declarația de conformitate.

## LT

- Siekiant užtikrinti tinkamą įrenginio naudojimą ir saugų veikimą, būtina laikytis naudojimo instrukcijų.
- Prieš pradant įrenginio instalavimą, priežiūrą ar taisymą – visada išjunkti maitinimą.
  - Įrengimą turi būti atliekamas pagal galiojančius reikalavimus.
  - Įrengimas turi būti atliekamas pagal galiojančius reikalavimus.
  - Neliesti įtamptųjų elementų (įskaitant šviečiančius LED diodus).
  - Negalima jungti šviestuvo prie maitinimo bloko su tampa. Pirmiausiai reikia prijungti šviestuvą prie maitinimo bloko, o po to maitinimo bloką prie maitinimo tinklo.
  - Negalima įrengti prietaiso ant nestabilius arba virpėjimui linkusio pagrindo.
  - Skirtingoms medžiagoms (pagrindams) reikalingos skirtingos tvirtinimo detalės. Visada naudoti

- pagrindo tipui tinkančius varžtus ir kaiščius.
- Prietaisą prie paviršiaus tvirtinantis varžtus visada reikia tvirtinti prizvėri.
- Neviršyti leistinos darbinės temperatūros. Jei neruodytą kitaip, prietaisas skirtas veikti normalioms sąlygoms (aplinkos temperatūra +25 °C).
- Vidiniam naudojimui skirti prietaisai priežiūra/valymas turėtų būti atliekamas sausu skudurėliu, be abrazyvinių medžiagų ar tirpiklių. Vengti skysčio kontakto su elektrinėmis dalimis.
- Nurodyta galia ir šviesos srautas gali skirtis +/- 5%.
- Jei kyla abejonų dėl prietaiso įrengimo ar naudojimo reikia kreiptis į gamintoją arba pardavimo vietą.
- Aktualios elektrotechninių gaminių naudojimo instrukcijų versijos pateikiamos platintojo tinklalapyje [www.gtv.com.pl](http://www.gtv.com.pl)

Garantija neapima defektų, atsiradusių dėl instrukcijoms prieštaraujančio įrenginio montavimo, neteisėtų asmenų taisymų ar modifikacijų. Garantija netaikoma defektams, atsiradusiems dėl mechaninių pažeidimų ir dėl viršįtampių atsiradusių iš maitinimo tinklo. Gamintojas neatsako už žalos atsiradusias dėl netinkamo prietaisų naudojimo (neatitinkančio šios instrukcijos). Gamintojas neatsako už dėl kokius struktūros ar techninės specifikacijos pakaitimus. Garantija taikoma įrenginio veikimui. Parametru pokyčiams atsirandantiems dėl cheminių ar fizinių procesų (senėjimas, geltonumas, spalvos paskelbtimas, matinimas ir pan.) garantija netaikoma.

Produktas atitinka Europos Sąjungos teisės aktų ir juos į nacionalinę teisę perkeliančių teisės aktų reikalavimus. Daugiau informacijos rasite interneto svetainėje [www.gtv.com.pl](http://www.gtv.com.pl) ir atitiktis deklaracijoje.

## LV

Lai nodrošinātu instalācijas pareizību lietošanu un drošu ekspluatāciju, lūdzam ievērot lietošanas instrukciju.

- Vienmēr izslēdziet barošanu pirms ierīces uzstādīšanas, apkopes vai remonta.
- Uzstādīšanu drīkst veikt tikai personāls, kuram ir atbilstoša kvalifikācija.
- Uzstādīšana jāveic saskaņā ar spēkā esošajiem likumiem.
- Nepieskarieties zem sprieguma esošiem elementiem (tostarp gaismas diodēm).
- Nedrīkst savienot gaismekli ar barošanas bloku zem sprieguma. Vispirms ir jāsavieno gaismekli ar barošanas bloku, un tikai pēc tam barošanas bloku ar barošanas tīklu.
- Nedrīkst uzstādīt ierīci uz pamatnes, kas ir nestabila vai jūtīga pret vibrācijām.
- Dažādiem materiāliem (pamatnei) ir vajadzīgi dažādu veidu stiprinājumi. Vienmēr izmantojiet skrūves un tapas, kas piemērotas dotajam pamatnes veidam.
- Vienmēr ir stingri jāpievelk skrūves, kurās piestiprina ierīci pie virsmas.
- Nepārsniedziet pieļaujamos darba temperatūras. Ja nav norādīts savādāk, ierīce ir pielāgota darbam normālos apstākļos (apkārtējā temperatūra +25 °C).
- Iekšējiem ierīču apkopi/tīrīšanai jāveic ar sausu drānu, neizmantojot abrazīvus materiālus vai šķidrinātājus. Nelaietiet šķidrumanonākt kontaktā ar elektriskajām daļām.
- Sniegāta jauda un gaismas plūsma var atšķirties par +/-5%.
- Ja rodas šaubas par ierīces uzstādīšanu vai lietošanu, lūdzam, sazinieties ar ražotāju vai tirdzniecības vietu.
- Pašreizējās elektrotehnikas izstrādājumu lietotāja rokasgrāmatu versijas ir pieejamas izplatītāja tīmekļa vietnē [www.gtv.com.pl](http://www.gtv.com.pl)

Garantija neattiecas uz defektiem, kas radušies ierīces uzstādīšanas neatbilstoši instrukcijai, nepilnvarotū personu veikta remonta vai modifikāciju rezultātā. Garantija neattiecas uz defektiem, kas radušies mehānisku bojājumu un barošanas tīkla pārsprieguma rezultātā. Ražotājs neatbild par bojājumiem un kaitējumiem, kas radušies nepareizas (šai instrukcijai neatbilstošas) ierīču lietošanas dēļ. Jēkāddā konstrukcijas vai tehniskās specifikācijas modifikācija izslēdz ražotāja atbildību. Garantija attiecas uz ierīces darbību. Garantija neattiecas uz raksturlielumu izmaiņām, kas saistītas ar ķīmiskiem vai fiziskiem procesiem (novecošanās, dzeltēšana, krāsa izmaiņas, blāvēšana u. tml.).

Izstrādājums atbilst Eiropas Savienības tiesību aktu prasībām un noteikumiem, kas tos lievieš valsts tiesību aktos. Plašāka informācija atrodama [www.gtv.com.pl](http://www.gtv.com.pl) un atbilstības deklarācijā.

## ET

Õige kasutaja ja seadme ohutu funktsioneerimise tagamiseks tuleb toimida kooskõlas teinudisjuhendiga.

- Enne seadme paigaldamist, hoolidamist või parandamist tuleb toideta alati välja lülitada.
- Paigaldamist võib teostada ainult asjakohaste volitustega personal.
- Paigaldus tuleb teostada kooskõlas kehtivate eeskirjadega.
- Pinge all olevalid elemente mitte puutuda (sealhulgas põlevad LED diode).
- Pinge all olevat valgustit ei tohi toetepikojaga ühendada. Kõigepealt tuleb valgusti toetepikojaga ühendada ja alles seejärel võrgutoetada.
- Keelatud on paigaldada seadet ebastabiilsele või vibratsioonile allutatud aluspinnale
- Erinevad materjalid (aluspinna) vajavad erinevaid kinnitisi. Kasutage alati antud aluspinna liigile sobivaid kruvisid ja tüübelid.
- Seadet aluspinnale kinnitavat kruvid tuleb alati kõvasti kinni keerata.
- Mitte ületada lubatud töötetemperature. Kui teistit antud ei ole on seade kohandatud töökso normaalsetes tingimustes (keskkonnamtemperatuur +25 °C).
- Hoonesiseistes kasutustes mõeldud seadmetele hoolidamist/puhastamist tuleb teostada kuiva lapiga, ilma abrasivsete materjalidele või lahustiteta. Vältida vedeliku kokkupuudet elektriliste osadega.
- Antud võimsus ja valgusvoog võivad erineda +/-5%.
- Seadme paigaldamist või kasutamist puuduvate kahtluste korral võtta ühendust tootja või müüjipunktiaga.
- Elektrotehniliste toodete kehtiv kasutusjuhend on saadaval turustajaja tehnikajel [www.gtv.com.pl](http://www.gtv.com.pl)

Garantii ei hõlma juhendiga mitte kooskõlas olevast paigaldamisest, selleks mitte volitatud isikute poolt teostatud parandamist või modifikatsioonidest tulenevaid vigu. Garantii ei hõlma mehaanilistest kahjustustest ja toetevõrgu ühendamisest tulenevaid vigu. Tootja ei kannavastutust seadme ebaõige (juhendiga mitte kooskõlas oleva) kasutamise tulemusena tekkinud vigastuste ja kahjustuste eest. Üksikõkõ milline konstruktsioonivõi tehnilise spetsifikatsioonimodifikatsioon välistab tootja vastutuse. Garantii puudutab seadme tööd. Keemilistest või füüsilistest protsessidest tulenevad näitajate muutused (vananemine, kolturne, värvimuutus, matustumine, jne) garantii alla ei kuulu.

О продукте cumple os requisitos da legislação e regulamentos da União Europeia que os implementam na legislação nacional. Mais informações estão disponíveis no website [www.gtv.com.pl](http://www.gtv.com.pl) e na declaração de conformidade.

## PT

Para garantir uma utilização adequada e um funcionamento seguro da instalação, devem ser seguidas as instruções que constam no manual de instruções.

- Antes de se proceder à instalação, manutenção ou reparação do aparelho deve sempre desligar a fonte de alimentação elétrica.
- A instalação só pode ser efetuada por profissionais com atribuições apropriadas.
- A instalação deve ser efetuada de acordo com as prescrições da lei em vigor.
- Não tocar em elementos sob tensão (incluindo diodos LED).
- É proibido ligar a luminária à fonte de luz ligada à rede elétrica. Primeiro deve-se ligar a luminária à fonte de alimentação e só depois se deve ligar a fonte de alimentação à rede elétrica.
- Não se pode instalar o aparelho num pavimento instável e sujeito a vibrações.
- Diferentes tipos de pavimentos requerem diversos tipos de fixação. Utilize sempre parafusos e buchas adequadas para um determinado tipo de pavimento.
- Os parafusos de fixação devem ser sempre bem apertados no pavimento.
- Não ultrapassar as temperaturas de operação admíssíveis. O aparelho está adaptado para operar em condições normais (temperatura de ambiente +25 °C), salvo indicação em contrário.
- A manutenção/limpeza de aparelhos destinados ao uso no exterior devem ser levadas a cabo com um pano seco, sem utilizar qualquer material abrasivo ou dissolvente. Evitar o contacto das partes elétricas com líquidos.
- A potência e o fluxo luminoso indicados podem divergir +/-5%.
- Em caso de dúvidas relacionadas com a instalação ou utilização do aparelho, contacte o fabricante ou o ponto de venda.
- Os manuais de instrução atuais de produtos elétricos encontram-se disponíveis no site web do distribuidor, isto é [www.gtv.com.pl](http://www.gtv.com.pl).

A garantia não cobre falhas resultantes da instalação do aparelho em desacordo com as instruções e da reparação ou modificação por pessoas não autorizadas. A garantia não cobre falhas resultantes de danos mecânicos e de sobretensão proveniente da rede de alimentação. O fabricante não assume responsabilidade por falhas e sinistros resultantes de uso indevido (em desacordo com as presentes instruções) dos aparelhos. Qualquer modificação da estrutura ou especificação técnica exclui a responsabilidade do fabricante. A garantia diz respeito ao funcionamento do aparelho. A alteração de parâmetros resultante de processos físicos ou químicos (envelhecimento, amarelamento, descoloração, opacidade, etc.) não é coberta pela garantia.

O produto cumple os requisitos da legislação e regulamentos da União Europeia que os implementam na legislação nacional. Mais informações estão disponíveis no website [www.gtv.com.pl](http://www.gtv.com.pl) e na declaração de conformidade.

## BE

Для забезпечення правильної експлуатації і безпечного функціонування устаткування необхідно паступати у відповідності з інструкцією на експлуатації.

- Необхідно завжди адключати ад електрикеті перад початком устанюк, кансервації або ремонту абсталавання.
- Устанюку можа здійснювати виключно персонал з адлаведними наўномощтвамі.
- Устанюку треба здійснювати згодна з дзеючими правилами.
- Не дэкрэнація элементу пад напружаннем (у тым ліку святлодюдных лямпачкаў).
- Забарэняеца злучае арматуру з сілкавальнікам пад напружаннем. Спачатку неабходна злучыць арматуру з сілкавальнікам, а толькі пасля гэтага - сілкавальнік з электрасеткаў.
- Забарэняеца ўстаўляеца абсталаванне на нестабільнай аснове альбо такой, якая можа хістацца.
- Розныя матэрыялы (падставы) патрабуюць розных тыпаў мацаванняў. Неабходна заўсёды выкарыстоўваць падыходзячыя шрубы і калкі для дадзенага тыпу падставы.
- Неабходна заўсёды грунтоўна дакрэціць шрубы, якія мацуюцца да паверхні.
- Не перавышаеца дапушчальнай працоўнай тэмпературы. Калі няма іншай інфармацыі, то абсталаванне павінна працаваць у нармальных умовах (тэмпература навакольнага асяроддзя +25 °C).
- Кансервацыю / чыстку абсталавання для ўнутранага ўжывання неабходна рабіць з дапамогай сухой анчы, без абразіўных матэрыялаў або растарвальнікаў. Неабходна пазбягае кантакту вадкасці з электрычнымі дэталімі.
- Прадэстаўлена маўнтнасць і светлавы струмень могуць адрознівацца +/-5%.
- У выпадку паўстальных сумневаў адносна устанюк ці ж эксплуатацыі абсталавання, треба звязацца з вытворцам або месцам, дзе прадукт быў куплены.
- Актуальныя версіі інструкцыі па эксплуатацыі электратэхнічных вырабаў даступныя на сайце дыстрыбутара [www.gtv.com.pl](http://www.gtv.com.pl).

Гарантыя не распаўсюджваецца на дэфекты, якія з'явіліся ў выніку ўстаўкі не ў адпаведнасці з інструкцыяй, ў выніку ремонту або зменаў, здзейсненых неўпаўнаважанай асобай. Гарантыя не распаўсюджваецца на дэфекты, якія з'явіліся ў выніку механічных пашкоджанняў, а таксама ў выніку пераняўругі ў электрасеткі. Вытворца не нясе адказнасці за пашкоджанні і шкоду, якія з'яўляюцца вынікам няправільнага (які супярэчыць дадзенай інструкцыі) выкарыстання прыладаў. Якая-небудзь змена канструкцыі або тэхнічнай спецыфікацыі здымае адказнасць з вытворцы. Гарантыя тычыцца працы прылады. Змены параметраў, што ідуць з хімічных або фізічных працэсаў (старанне, пажаўненне, знякляроўванне, матаванне і т.д.) не з'яўляюцца прычынай для прэтэнзій у гарантыі.

Тэрмін службы выраба – 40 000 гадзін  
Гарантыя – 3 гады

Продукт адпавядае патрабаванням заканадаўства Еўрапейскага саюза і нарматыўным актам, якія ўводзіць Іх у нацыянальнае заканадаўства. Выраб адпавядае патрабаванням ТР ТС 004/2011 „Аб бяспесі ізавакольнага абсталавання“, ТР ТС 020/2011 „Электрамагнітная сумяшчальнасць тэхнічных сродкаў“, ТР ТС 037/2016 „Аб абмежаванні прымянення небяспечных рэчываў ў вырабах электратэхнікі і радыётэхнікі“. Дата вытворчасці - указана на ўпакоўцы.  
Вытворца: GTV Poland S.A., ul. Przejazdowa 21, 05-800 Pruszków, Polska, Польша.  
Філіял вытворцы: City Key International Co Ltd., No19, Chaowai street, Beijing, China, Кітай.

Крайна вырабу - Кітай. Дадатковыя інфармацыя даступная на сайце [www.gtv.com.pl](http://www.gtv.com.pl) і ў званне аб адпаведнасці патрабаванням.

Імпартёр

## UK

Щоб забезпечити належне використання і безпеку експлуатації установки, дотримуйтесь інструкції з експлуатації.

- Завжди вимикайте світлення перед початком установки, обслуговування або ремонту пристрою.
- Установка може виконуватися тільки персоналом з відповідною кваліфікацією.
- Установка повинна проводитися відповідно до діючих правил.
- Не торкайтесь деталей під напругою (в тому числі світлодіодів, що світяться!).
- Світильник не можна підключати до джерела живлення під напругою. Спочатку підключіть світильник до джерела живлення, а потім джерело живлення до мережі.
- Уникайте установки на нестабільній або хвилястій до вібрацій підставі
- На різних матеріалах (підставах) потрібні різні типи кріпильних елементів. Завжди використовуйте гвинти та дюбелі, які підходять для даного типу підстави.
- Завжди міцно затягуйте гвинти, які кріплять пристрій до поверхні.
- Не перевищуйте допустимі нормальні температури. Якщо не вказано інше, пристрій призначений для роботи в нормальних умовах (температура навколишнього середовища + 25 °C).
- Обслуговування / оцінення пристроїв для внутрішнього застосування повинно виконуватися сухою тканиною без використання абразивів або розчинників. Уникайте контакту рідини з електричними деталями.
- Вказана потужність і світловий потік можуть змінюватися на +/- 5%.
- Якщо у вас виникли сумніви щодо установки або використання пристрою, зверніться до виробника або в точку продажу.
- Поточні версії інструкції з використання електротехнічних виробів доступні на веб-сайті дистриб'ютора за адресою: [www.gtv.com.pl](http://www.gtv.com.pl)
- термін придатності виробу 40 000 годин.
- гарантія - 3 роки

Гарантія не поширюється на дефекти, що виникли в результаті установки пристрою не відповідно до інструкції, ремонту або модифікації неуповноваженими особами. Гарантія не поширюється на дефекти, викликані механічним пошкодженням і внаслідок стрибків напруги в мережі живлення. Виробник не несе відповідальності за пошкодження і збиток, що є результатом неправильної (у невідповідності з інструкцією) використання пристроїв. Будь-яка зміна конструкції або технічних характеристик виключає відповідальність виробника. Гарантія поширюється на роботу пристрою. Зміни параметрів в результаті хімічних або фізичних процесів (старіння, пожевлення, знебарвлення, потускніння і т.д.) не підлягають гарантійним претензіям.

Товар відповідає вимогам законодавства Європейського Союзу.

Продукт відповідає вимогам законодавства України, зокрема постанови Кабінету Міністрів України від 16 грудня 2015 р. № 1077 "Про затвердження Технічного регламенту з електромагнітної сумісності обладнання", постанови Кабінету Міністрів України від 16 грудня 2015 р. № 1067 "Про затвердження Технічного регламенту низьковольтного електричного обладнання", постанови Кабінету Міністрів України від 27 травня 2015 р. № 340 "Про затвердження Технічного регламенту енергетичного маркування електричних ламп та світильників", постанови Кабінету Міністрів України від 10 березня 2017 р. № 139 "Про затвердження Технічного регламенту обмеження використання деяких небезпечних речовин в електричному та електронному обладнанні

Дата виготовлення - зазначено на упакуванні.  
ук. Виробник: ГТВ Польща, вул. Пшездзова 21, 05-800 Прущув, Польща.  
uk. Філіял виробника - Ситі Кей Інтернешнл Цю.ЛТД, Но 19, Хоавей стріт, Кітай, Пекін, Кітай.  
uk. Країна виробництва - Кітай  
Імпортер:

## BG

С цел осигуряване на правила експлоатация и безопасна функциониране на инсталацията, трябва да следвате указанията от инструкцията за обслужване.

- Винаги, преди да се пристъпи към инсталиране, дейности по поддръжка или ремонт на уреда, захранването трябва да се изключи.
- Инсталирането може да изпълни само персонал, притежаващ съответните квалификации.
- Инсталирането трябва да се изпълни в съответствие с действащите разпоредби.
- Не докосвайте елементите под напрежение (включително светещите LED диоди).
- Не бива да свързвате осветителното тяло със захранващо устройство под напрежение. Първо трябва да свържете осветителното тяло със захранващо устройство и едва след това да включите захранващото устройство към електрическа мрежа.
- Не бива да инсталирате устройството върху нестабилна или податлива на вибрации основа.
- Различните материали (основи) изискват различни видове крепежни елементи. Винаги използвайте дюбели и гвинтове, подходящи за дадения вид основа.
- Винаги трябва да затегнете силно монтажните винтове към основата.
- Да не се надвишават допустимите температури на работа. Ако не е посочено друго, устройството е пригодено за работа при нормални условия (температура на околната среда +25 °C).

- Поддржката/почистването на устройствата за ползване на закрито трябва да се извършва със сува кърпа, без използване на абразивни материали или разтворители. Трябва да се избягва контакт с електрическите части.
- Посочената мощност и светлинен поток могат да се различават с +/-5%.
- В случай на смяна относно инсталирането или експлоатацията на устройството, трябва да се свържете с производителя или с търговския пункт.
- Актуалните версии на инструкциите за експлоатация на електротехнически уреди са достъпни в сайта на дистрибутора [www.gtv.com.pl](http://www.gtv.com.pl)

Гаранцията не обхваща дефектите, възникнали в резултат от инсталация, изпълнена в несъответствие с инструкцията, от ремонт или модификация от неупълномощени лица. Гаранцията не обхваща дефектите, възникнали в резултат на механични повреди и в резултат на пренапрежения от зареждането на машини. Производителят не носи отговорност за повреди и вреди, възникнали в резултат от неправилно (несъответствие с настоящата инструкция) използване на устройството. Каквато и да била модификация на конструкцията или техническата спецификация отменя отговорността на производителя. Гаранцията се отнася за действото на устройството. Промяната на параметрите, възникнала въз основа на химически или физически процеси (старене, пожелтяване, обезцветяване, потъмняване и т.н.) не подлежат на гаранционни претенции.

Продуктът отговаря на изискванията на законодателството на Европейския съюз и на регламентите, които ги въвеждат в националното законодателство. Повече информация можете да намерите на уебсайта [www.gtv.com.pl](http://www.gtv.com.pl) и в декларацията за съответствие.

## SL

Da bi se zagotovila ustrezná uporaba in varno delovanje sistema, je treba ukrepati skladno z navodili za uporabo.

- Pred začetkom montaže, vzdrževalnih del ali popravila naprave je treba vedno odklopiti napajanje.
- Montažo lahko opravi izključno posebej pooblaščen osebje.
- Montaža mora ustrezati veljavnim predpisom.
- Ne dotikajte se delov pod napetostjo (velja tudi za same diode LED).
- Ne povezujte svetila z napajalnikom, ki je pod napetostjo. Najprej je treba povezati svetilno z napajalnikom in šele nato napajalnik priključiti na napajalno omrežje.
- Ne nameščati naprave na nestabilni ali drseči podlagi.
- Različni materiali (podlage) zahtevajo različne vrste pritrditev. Vedno uporabite vijake in zatiče, ki so primerni za izbrano vrsto podlage.
- Vedno je treba močno priviti vijake, ki napravo pritrdijo ke podlagi.
- Ne presegati dopustnih delovnih temperatur. Če ni navedeno drugače, je naprava prilagojena za delovanje v navadnih razmerah (temperatura okolja 25 °C).
- Za vzdrževanje/čiščenje naprave za notranjo uporabo je treba uporabiti suho krpo, brez abrazivnih materialov in topli. Izogibati se stiku tekočin z električnimi elementi.
- Navedena moč in svetlobni curek se lahko razlikujeta za +/-5 %.
- Ob vprašanih glede namestitve ali uporabe naprave se je treba obrniti na proizvajalca ali prodajno točko.
- Veljavne različice navodil za uporabo elektrotehničnih izdelkov so na voljo na spletni strani distributerja [www.gtv.com.pl](http://www.gtv.com.pl).

Гаранция не веля за напакe, ки со послeдica монтажаe напpавe, опpавлeнe нескладно з навoдилa, али опpавли али спpембe, извeдeних с стpани пeооблaщeнe осeбe. Гарaнция не зaймa напак, ки со послeдica мeхaнских пoщoбкo али пpепaтoстe, извpajочih з нaпajaлнeгo оmрeжja. Пpоизвoдлeц нe oдгoвopя зa пoщoбкe и шoдe, ки со послeдica нeустpезнe упoрaбe напpавe (нeскaднe с тeми навoдилa). Кaкpшнa кoли спpембa кoнстpукциj али тeхничeских спeцификaциj изклyчyвa oдгoвopнoст пpоизвoдлaцa. Гарaнция сe нaнaшa нa дeлoвaнe нaпpавe. Спpембe пaрaмeтpоv, ки со послeдica кeмичних али физикалних пpоцeсoв (стapеnе, пoрyмeнeтe, рaзбapвaнe, пoтeмнeтвe ипd.) нe дajejo пpавич гaрaнцияских зaхтeвкoв.

Izdelek izpolnjuje zahteve zakonodaje Evropske unije in predpisov, ki jih prenašajo v nacionalno zakonodajo. Več informacij je na voljo na spletni strani [www.gtv.com.pl](http://www.gtv.com.pl) in v izjavi o uskladenosti.

## BS

Za pravilno korištenje i sigurno djelovanje instalacije postupajte u skladu s uputama za upotrebu.

- Uvijek isključite napajanje prije nego što počnete s radovima na instalaciji, održavanju ili popravku uređaja.
- Radove na instalaciji može obavljati isključivo osoblje koje je za to ovlašteno.
- Radovi na instalaciji se mogu obavljati u skladu s važećim propisima.
- Nemojte dirati elemente pod naponom (uključujući i svjetleće diode LED).
- Nemojte priključivati lampu na punjač dok je pod naponom. Prvo priključite lampu na punjač, a tek onda uključite punjač u mrežu.
- Nemojte instalirati uređaj na nestabilnoj ili klimavoj podlozi.
- Različiti materijali (podloge) zahtijevaju različite pribore za pričvršćivanje. Uvijek koristite tiple i vijke adekvatne za konkretnu vrstu podloge.
- Uvijek jako zavrnite vijke za pričvršćivanje uređaja za površinu.
- Nemojte prekoračiti dozvoljene temperature rada. Ako nije drugačije određeno, uređaj je prilagođen radu u normalnim uvjetima (temperatura okruženja +25°C).
- Uređaj za unutrašnje korištenje čistite/održavajte suhom krpicom, bez ikakvih abrazivnih sredstava ili rastvarača. Izbjegavajte kontakt tekućine s električnim dijelovima.
- Navedena snaga i svjetlosni mlaz se mogu razlikovati za +/-5%.
- Ako imate bilo koje neudomice vezane za instalaciju ili korištenje uređaja, obratite se proizvođaču ili prodajnom mjestu.
- Aktuelne verzije uputa za upotrebu elektrotehničkih proizvoda su dostupne na web-stranici distributera [www.gtv.com.pl](http://www.gtv.com.pl).

Гаранция не покрива недостатке који су настали услед инсталациj уређаја без поштовања упутстава, поправки или модификациj које су вршила неовлашћена лица. Гаранция не покрива недостатке који су настали услед механичких оштећења и услед пренапона насталих у електричној мрежи. Произвођач не сноси одговорност за оштећења која су резултат неправилног коришћења уређаја (које није у складу с овим упутством). Било која модификациj конструкциj или тeхничке спецификациj изкључује одговорност произвођача. Гаранция се односи на дјеловање уређаја. Промјена параметара услед хeмијских и физичких процеса (старење, промјена боје у жуто, нестанак боје, матирање и сл.) не подлијеже гаранциj.

Proizvod ispunjava zahtjeve zakonodavstva Evropske unije i uredbi koje ih primjenjuju u državni zakon. Više informacija dostupno je na internet stranici [www.gtv.com.pl](http://www.gtv.com.pl) i v izjavi o uskladenosti.

## SRP

Za pravilno korištenje i bezbjedno djelovanje instalacije postupajte u skladu s uputstvima za upotrebu.

- Uvijek isključite napajanje prije nego što počnete s radovima na instalaciji, održavanju ili popravci uređaja.
- Radove na instalaciji može obavljati isključivo osoblje koje je za to ovlašteno.
- Radovi na instalaciji se mogu obavljati u skladu s važećim propisima.
- Nemojte dirati elemente pod naponom (uključujući i svjetleće diode LED).
- Nemojte priključivati lampu na punjač dok je pod naponom. Prvo priključite lampu na punjač, a tek onda uključite punjač u mrežu.
- Nemojte instalirati uređaj na nestabilnoj ili klimavoj podlozi.
- Različiti materijali (podloge) zahtijevaju različite pribore za pričvršćivanje. Uvijek koristite tiple i vijke adekvatne za konkretnu vrstu podloge.
- Uvijek jako zavrnite vijke za pričvršćivanje uređaja za površinu.
- Nemojte prekoračiti dozvoljene temperature rada. Ako nije drugačije određeno, uređaj je prilagođen za rad u normalnim uslovima (temperatura okruženja +25 °C).
- Za održavanje/čišćenje uređaja za unutrašnje primjene koristite suhu krpicu, bez ikakvih abrazivnih sredstava ili rastvarača. Izbjegavajte kontakt tečnosti sa električnim dijelovima.
- Navedena snaga i svjetlosni mlaz se mogu razlikovati za +/-5%.
- Ako imate bilo koje neudomice vezane za instalaciju ili korištenje uređaja, obratite se proizvođaču ili prodajnom mjestu.
- Aktuelne verzije uputstava za upotrebu elektrotehničkih proizvoda su dostupne na web-stranici distributera [www.gtv.com.pl](http://www.gtv.com.pl).

Гаранция не покрива недостатке који су настали услед инсталациj уређаја без поштовања упутстава, поправки или модификациj које су вршила неовлашћена лица. Гаранция не покрива недостатке који су настали услед механичких оштећења и услед пренапона насталих у електричној мрежи. Произвођач не сноси одговорност за оштећења која су резултат неправилног коришћења уређаја (које није у складу с овим упутством). Било која модификациj конструкциj или тeхничке спецификациj изкључује одговорност произвођача. Гаранция се односи на дјеловање уређаја. Промјена параметара услед хeмијских и физичких процеса (старење, промјена боје у жуто, нестанак боје, матирање и сл.) не подлијеже гаранциj.

Proizvod ispunjava zahtjeve zakonodavstva Evropske unije i uredbi koje ih primjenjuju u državni zakon. Više informacija dostupno je na internet stranici [www.gtv.com.pl](http://www.gtv.com.pl) i v izjavi o uskladenosti.

## SR

Za pravilno korištenje i bezbjedno delovanje instalacije postupajte u skladu s uputstvima za upotrebu.

- Uvek isključite napajanje pre nego što počnete s radovima na instalaciji, održavanju ili popravci uređaja.
- Radove na instalaciji može da obavlja isključivo osoblje koje je za to ovlašćeno.
- Radovi na instalaciji se mogu obavljati u skladu s važećim propisima.
- Nemojte dirati elemente pod naponom (uključujući i svetleće diode LED).
- Nemojte priključivati lampu na punjač dok je pod naponom. Prvo priključite lampu na punjač, a tek onda uključite punjač u mrežu.
- Nemojte instalirati uređaj na nestabilnoj ili površnoj podlozi.
- Različiti materijali (podloge) zahtevaju različite pribore za pričvršćivanje. Uvek koristite tiple i vijke adekvatne za konkretnu vrstu podloge.
- Uvek jako zavrnite vijke za pričvršćivanje uređaja za površinu.
- Nemojte prekoračiti dozvoljene temperature rada. Ako nije drugačije određeno, uređaj može da radi u normalnim uslovima (temperatura okruženja +25 °C).
- Održavanje/čišćenje uređaja za unutrašnje korištenje izvodite pomoću suve krpice, bez ikakvih abrazivnih sredstava ili rastvarača. Izbegavajte kontakt tečnosti s električnim delovima.
- Navedena snaga i svetlosni mlaz mogu se razlikovati za +/-5%.
- U slučaju da imate bilo koje neudomice vezane za instalaciju ili korištenje uređaja, obratite se proizvođaču ili prodajnom mestu.
- Aktuelne verzije uputstava za upotrebu elektrotehničkih proizvoda su dostupne na web-stranici distributera [www.gtv.com.pl](http://www.gtv.com.pl).

Гаранция не покрива недостатке који су настали услед инсталациj уређаја без поштовања упутстава, поправки или модификациj које су вршила неовлашћена лица. Гаранция не покрива недостатке који су настали услед механичких оштећења и услед пренапона насталих у електричној мрежи. Произвођач не сноси одговорност за оштећења која су резултат неправилног коришћења уређаја (које није у складу с овим упутством). Било која модификациj конструкциj или тeхничке спецификациj изкључује одговорност произвођача. Гаранция се односи на дeлoвaнe уређаја. Промeна параметрa услед хeмијских и физичких процеса (старење, промeна боје у жуто, нестанак боје, матирање и сл.) не подлeжe гаранциj.

Proizvod ispunjava zahteve zakonodavstva Evropske unije i uredbi koje ih primjenjuju u državni zakon. Više informacija dostupno je na internet stranici [www.gtv.com.pl](http://www.gtv.com.pl) i v izjavi o uskladenosti.

## MK

Со цел да се обезбеди правилна употреба и безбедно работење на инсталациjата, следете го упутството за работа.

- Секогаш исклучете го напојувањето пред да почнете со инсталациjа, одржување или поправки на уредот.
- Инсталациjата може да ја прават само соодветно квалификувани лица.
- Инсталациjата треба да биде извршена во согласност со важечките прописи.
- Да не се допираат елементите под напон (тука и светелечните LED диоди).
- Светелечното тело не смеа да биде поврзано со напојување под напон. Првин, поврзете го светелечното тело со напојувањето а потоа со електричен напон.
- Уредот не смеа да се монтира на подлога која е нестабилна или подложна на вибрации.
- За различни материјали (субстрати) потребни се различни сврзувачки елементи. Секогаш употребувајте затврти и штипки кои се погодни за видот на подлогата.
- Секогаш чуврсто затегнете ги завртите што го прицврстува уредот на површината.
- Не ја надминувајте дозволената работа температура. Освен ако не е поинаку наведено,





va muqarraroti  
ba qonunguzori milliy vorid namudani on muvofigat meknuad, Shumo taqsiloti beshlarro dar borai on dar somonai [www.gtv.com.pl](http://www.gtv.com.pl) va dar z'olomiyaxoi mutobiqat pайdo xohed kard."

## TK

Ulgamy dogry isledy'andigi'ni'ze goz yetirmek uchin ulanyiy gollanmasyna e'yerin we howpsuz islemegi uchin

- Gurnamazdan, saklamazdan ya-da bejermazden ozal elmydama elektrik toguny yapmagy yatdan cykarma.
- Gurnamak di'ne degi'li ygt'yarnamasy bolan isg'arler tarapyndan amala asyrylyp bilner.
- Gurnamak hereket edyan kanuny kadalara layyklykda amala asyrylmalydyr.
- Janly b'oleklere degma' (isledilende LED-ler degi'li).
- Gysy'y gurlusy hic waqt janly iym'tlendirij'i kabeli bilen birikdirma'n. Ilki bilen, enjamy iym'tlendirij'i kabele birikdirin, so'tra iym'tlendirij'i kabeli set bilen birikdirin.
- Enjamy hic waqt durnuksy u'stde ya-da titrem'a sezewar bolan u'stde gurnama'n.
- D'urli materiallar (esaslar) d'urli gysy'ylary talap edya'r. Elmydama berlen esasyn go'rn'u'sine layyk boltlary we nurbatlary ulany'n.
- Enjamy, onufi du'ybu'ne berki'dyan boltlary elmydama cekdirin.
- Rugsat berilyan is' temperaturalaryndan yokary ge'cma'n. Basga'ca go'rkezilmedik bolsa, bu enjam adaty yerlerde islem'age layyklaranyldy (da'sky gursawyn' temperaturasy +25°C).
- I'cherki isler uchin niyetlenen enjamlary arassa saklamak uchin gury mata ulany'n. I'yji maddalar ya-da erginleri'n hic birini ulanma'n. Suwuk we elektrik b'olekleri'nin arasynda gal'ts'malary'n on'uni aly'n.
- Go'rkezilen gu'y' derejesi we ya'gtylyk akymyny'n bahasy +/- 5% uyt'ga biler.
- Enjamy gurnak ya-da ulanmak barada su'bhelenyat bolsai'nyz, ondu'rji ya-da so'wda nokady bilen habarlay'n.
- Elektro-tehniki enjamlary ulanmak bo'yunca ulany'y gollanmalaryny'n ha'zirki zaman wersiyalaryny paylay'yyny'n internet sahypasynda: [www.gtv.com.pl](http://www.gtv.com.pl) tappy bilersi'ni'z.

Keplilik enjamy gurnamakda su gollanmany'n talapлары berjay etmezlik netijesinde yu'ze cykan kem'chilikleri ya-da rugsatsy adamlar tarapyndan abatlamak ya-da uyt'getmeler netijesinde yu'ze cykan kem'chilikleri oz ig'ine alma'yar.

Keplilik mehaniki zeper ya-da elektrik togundan gelyan yokary napryazeniye seb'apli yu'ze cykan kem'chilikleri oz ig'ine alma'yar. Onduri' enjamy'n na'dogry ulany'magy (bu gollanmada go'rkezilshinden basga'ca ulany'magy) netijesinde yu'ze cykan zy'an ya-da yitgiler uchin hic hili jogapka'rchilik cekmey'a'r. Enjamy'n dizayny ya-da tehniki ayratnylyklary ha'sydy'r bir go'rn'u'sde uyt'gedilen bolsa ondu'rji jogapka'rchilik cekmey'a'r. Keplilik enjamy'n isley'sine degi'li'dir.

Himiki ya-da fiziki prosesleri'n netijesinde yu'ze ky'yan parametleri'n uyt'gedilme'gi (garramak, sarylamak, re'nklemek, ju'bu'tlemek we s.m.) keplilik talaplarına tabyn da'ldir. Bu onum, Yevropa Bilelesigini'n Kanun cykary'y hu'kumetini'n kanunlary'n talaplarına, esasnam Yevropa Parlamentini'n du'zg'unnamasy energiya kadaly'dyrmalyary uchin car'cuwany kesgitleyan we milli kanunocy'ga ge'cirmek uchin du'zgunleri'ne layyk gely'a'r. Bu barada [www.gtv.com.pl](http://www.gtv.com.pl) salgysynda we layyklyk beyannamalarynda has gi'ni'shlyen maglumat alarsy'nyz."

## UZ

Tizimni to'g'ri ishlatingizga va u xavfsiz ishlashiga ishonch hosil qilish uchun foydalanish qo'llanmasiga amal qiling

- Jihozni o'rnatish, unga texnik xizmat ko'rsatish yoki ta'mirlashdan oldin har doim elektr ta'minotini o'chirishni unutmang.
- O'rnatish faqat tegishli ruxsatga ega bo'lgan xodimlar tomonidan amalga oshirilishi mumkin.
- O'rnatish amaldagi qonun-qoidalar muvofiq amalga oshirilishi lozim.
- Ishlab turgan qismlarga (jumladan, yoqilgan LED chiroqqa) tegmang.
- Fitingni hech qachon ishlab turgan quvvat beruvchi kabelga ulamang. Avval fittingni quvvat beruvchi kabelga ulang, keyin quvvat beruvchi kabelni tarmoqqa ulang.
- Jihozni hech qachon notekis yoki tebranshlariga moyil asoslarga o'rnatmang.
- Turli materiallar (asoslar) turlicha mahkamlashni talab etadi. Har doim tegishli asosga mos keladigan vintlar va ikki tomoni kesilgan boltlardan foydalaning.
- Jihozni asosga mahkamlab turuvchi boltlarni har doim mahkam torting.
- Ruxsat etilgan ishlash haroratlarini oshirmang. Agar boshqa holat ko'rsatilmagan bo'lsa, bu jihoz normal sharoitda ishlashga mo'ljallangan (atrofdagi harorat 25°C).
- Bino ichida foydalanishga mo'ljallangan jihozlarni tozalash uchun quruq matodan foydalaning. Hech qanday abraziv moddalar yoki eritmaldardan foydalanmang. Suyuqlik va elektr qismlari o'rtasida kontakt bo'lishining oldini oling.
- Belgilangan quvvat darajasi va yorug'lik oqimining qiymati +/- 5% ga farq qilishi mumkin.
- Jihozni o'rnatish yoki ishlatingizga oid shubhangiz bo'lsa, ishlab chiqaruvchi yoki chakana savdo do'koniga murojaat qiling.
- Elektrotexnika vositalaridan foydalanishga doir foydalanuvchi qo'llanmalarining eng oxirgi versiyalari distribyutorning quyidagi veb-saytida mavjud: [www.gtv.com.pl](http://www.gtv.com.pl).

Kafolat jihozni qo'llanmaga amal qilmasdan noto'g'ri o'rnatish oqibatida yuzaga keladigan buzilishlarni yoki jihozning bunga ruxsati bo'lmagan insonlar tomonidan o'zgartirilishi yoki ta'mirlanishini qamrab olmaydi.

Kafolat mexanik shikastlanish yoki asosiy elektr tarmog'i tufayli haddan tashqari kuchlanish natijasida yuzaga keladigan nuqsonlarni qamrab olmaydi. Ishlab chiqaruvchi jihozdan noto'g'ri foydalanish (qo'llanmaga zid ravishda) natijasida yuz bergan har qanday zarar yoki yo'qotish uchun javobgar bo'lmaydi. Dizayn yoki texnik xususiyatlar biror shaklda o'zgartirilgan bo'lsa, ishlab chiqaruvchi o'z zimmasiga hech qanday javobgarlikni olmaydi. Kafolat jihozning ishlashiga qo'llaniladi.

Kimyoviy yoki fizik jarayonlar natijasida parametrlarning o'zgarishi (ekirish, sarg'ayish, rang o'zgarishi, yarqirashning yo'qolishi va boshqalar) uchun kafolat berilmaydi. Ushbu mahsulot Yevropa Ittifoqi qonunchiligidan kelib chiqadigan talabarga javob beradi Siz bu haqda [www.gtv.com.pl](http://www.gtv.com.pl) saytida va muvofiqlik deklaratsiyasida batafsil ma'lumotga ega bo'lasiz."