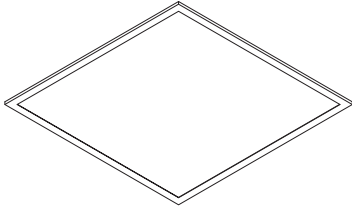


PL Oprawa LED / EN LED fitting / DE LED-Leuchte / RU Светодиодный светильник / CS LED světlo / SK LED svetlo / HU LED lámpatest / HR LED rasvjetno tijelo / FR Luminaire LED / ES Luminaria LED / IT Portalamпада a LED / RO Corp de iluminat LED / LT LED šviestuvai / LV LED gaismeklis / ET LED valgusti / PT Luminária LED / BE Светлодынные светильник / UK Светлодіодний світельник / BG LED осветелително тяло / SL LED-svetilka / BS LED rasvjetno tijelo / SRP LED rasvjetno tijelo / SR LED rasvetno telo / MK LED svetilka / MO Corp de iluminat LED / AM Լուսավորողական լամպա / AZ LED işıq / KA LED სანათი განმარტებელი / KK Жарықдиодты шам / KY Жарық диоддуу шамчырак / TG Фурнитураи LED / TK LED sazlayıj / UZ LED fittinglar:



LD-ARG30W60-NB	30 W	3000 lm	1000 g	
LD-ARG40W60-NB	40 W	4000 lm	1500 g	
LD-ARG55W60-NB	55 W	5500 lm	1500 g	



PL Ten produkt zawiera źródło światła o klasie efektywności energetycznej: / EN This product contains a light source of energy efficiency class: / DE Dieses Produkt enthält eine Lichtquelle mit der Energieeffizienzklasse: / RU Данный продукт содержит источник света с классом энергоэффективности: / CS Tento výrobek obsahuje světelný zdroj s třídou energetické účinnosti: / SK Tento výrobok obsahuje svetelný zdroj s triedou energetické účinnosti: / HU Ez a termék energiatárolásig osztályba sorolt fényforrást tartalmaz: / HR Ovaj proizvod sadrži izvor svjetlosti klasa energetske učinkovitosti: / FR Ce produit contient une source lumineuse avec une classe d'efficacité énergétique : / ES Este producto incluye una fuente de luz cuya clase de eficiencia energética es de: / IT Il presente prodotto contiene una sorgente di luce con una classe di efficienza energetica: / RO Acest produs contine o sursă de lumină cu clase de eficiență energetică: / LT Šiame produkto yra šviesos šaltinis, kurio energijos vartojimo efektyvumo klasė: / LV Šis produkts ietver gaismas avotu ar energoefektivitātes klasi: / ET Este produktu contém uma fonte de luz de classe de eficiência energética: / PT Este produto contém uma fonte de luz de classe de eficiência energética: / BE Гэты прадукт змяшчае крыніцу святла класа энергаэфектыўнасці: / UK Цей виріб містить джерело світла класу енергоефективності: / BG Този продукт съдържа светлин източник с класа на енергийна ефективност: / SL Ta izdelek vsebuje svetlobni vir zagreda energetske učinkovitosti: / BS Ovaj proizvod sadrži izvor svjetla klase efikasnosti energije: / SRP Ovaj proizvod sadrži izvor svjetla klase efikasnosti energije: / SR Ovaj proizvod sadrži izvor svetla klase efikasnosti energije: / MK Ovoj proizvod sadrži izvor na svetlinu od klasa na energetska efikasnost: / MO Acest produs conține o sursă de lumină cu clase de eficiență energetică: / AM Ըստ արտադրողի պարունակված է էներգաարդյունավետության դասի լույսի աղբյուր: / AZ Bu məhsul enerji səmərəliliyini ifadə edən mənbəyəni ehtiva edir: / KA ეს პროდუქტი შეიცავს ენერგოეფექტურობის კლასის სანათის წყაროს: / KK Бул өнімде кван үнемдеу самантындагы шам бар: / KY Бул өнүм энергия натыйжалуулугунун төмөндөгү классты жарык булагын камтыйт: / TG Махсулоти мазкур дорой манбаи нурин дараҷай самаранокни энергия мебошад: / TK Bu önumde ýagtylyk çemesini energiýa netijeligi bar: / UZ Ushbu mahsulot energiya samardorligi sinfidagi yorug'lik manbasini o'z ichiga oladi:

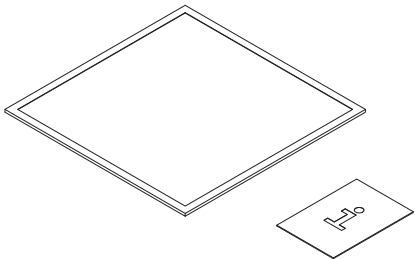
LD-ARG30W60-NB	LD-ARG30W60-NB-EZS		
LD-ARG40W60-NB	LD-ARG40W60-NB-EZS		
LD-ARG55W60-NB	LD-ARG55W60-NB-EZS		

PL Indeks produktu: / EN Product index: / DE Produkt Artikelnummer: / RU Индекс продукта: / CS Index produktu: / SK Index produktu: / HR Termékindek: / HR Indeks proizvoda: / FR Indice du produit: / ES Índice de productos: / IT Indice del prodotto: / RO Index produs: / LT Produkto indeksas: / LV Produkta indekss: / ET Indice do produto: / PT Índice do produto: / BE Индекс прадукту: / UK Индекс виробу: / BG Индекс на продукта: / SL Indeks izdelka: / BS Indeks proizvoda: / SRP Indeks proizvoda: / SR Indeks proizvoda: / MK Индекс на производ: / MO Index produs: / AM Արտադրողի խնամք / AZ Məhsul indeks: / KA პროდუქტის ინდექსი: / KK Өнім индекси: / KY Өнүм индекси: / TG Индекси махсулот: / TK Harıy görkezisi: / UZ Mahsulot indeksi:

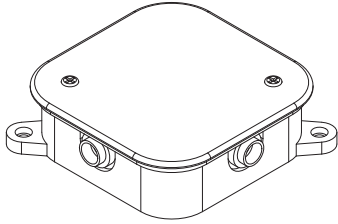
PL Indeks źródła światła: / EN Light source index: / DE Lichtquelle Artikelnummer: / RU Индекс источника света: / CS Index světelného zdroje: / SK Index svetelného zdroja: / HU Fényforrás index: / HR Indeks izvora svjetlosti: / FR Indice de la source lumineuse: / ES Índice de las fuentes de luz: / IT L'Indice della sorgente di luce: / RO Index sursă de lumină: / LT Šviesos šaltinio indeksas: / LV Gaismas avota indekss: / ET Indice da fonte luminosa: / PT Índice da fonte luminosa: / BE Индекс криніцы святла: / UK Индекс джерела світла: / BG Индекс на източника на светлина: / SL Indeks svetlobnega vira: / BS Indeks izvora svjetlosti: / SRP Indeks izvora svjetlosti: / SR Indeks izvora svetlosti: / MK Индекс на извор на светлина: / MO Index sursă de lumină: / AM Լույսի աղբյուրի խնամք / AZ İşıq mənbəyi indeksi: / KA სანათის წყაროს ინდექსი: / KK Жарық көзінің индекси: / KY Жарык булагынын индекси: / TG Индекси манбаи нур: / TK Ýagtylyk çemesiniň görkezisi: / UZ Yorug'lik manbai indeksi:

PL Parametry źródła światła mogą się istotnie różnić od parametrów produktu. / EN Parameters of the light source may differ significantly from the parameters of the product. / DE Die Spezifikationen der Lichtquelle können erheblich vom Produkt abweichen. / RU Технические характеристики источника света могут значительно отличаться от характеристик изделия. / CS Vlastnosti světelného zdroje se mohou výrazně lišit od vlastností výrobku. / SK Vlastnosti svetelného zdroja sa môžu výrazne líšiť od vlastností výrobku. / HU A fényforrás specifikációját jelentősen eltérhet a termékétől. / HR Parametri izvora svjetlosti mogu se značajno razlikovati od parametara proizvoda. / FR Les paramètres de la source lumineuse peuvent différer sensiblement du paramètres du produit. / ES Los parámetros de la fuente de luz pueden diferir significativamente de los parámetros del producto. / IT Le specifiche della sorgente di luce possono differire significativamente dal prodotto. / RO Parametrii sursei de lumină pot fi semnificativ diferiți de parametrii produsului. / LT Šviesos šaltinio parametrai gali gerokai skirtis nuo produkto parametru. / LV Gaismas avota parametri var būtiski atšķirties no produkta parametriem. / ET Os parámetros da fonte luminosa podem diferir significativamente dos parâmetros do produto. / PT Os parâmetros da fonte luminosa podem diferir significativamente dos parâmetros do produto. / BE Parametrii kryніцы святла могуць значна адрознівацца ад параметраў прадукту. / UK Параметри джерела світла можуть суттєво відрзнятися від параметрів виробу. / BG Параметрите на източника на светлина могат да се различават значително от параметрите на продукта. / SL Parametri svetlobnega vira se lahko močno razlikujejo od parametrov izdelka. / BS Parametri izvora svjetla mogu se značajno razlikovati od parametara proizvoda. / SR Parametri izvora svetlosti mogu se značajno razlikovati od parametara proizvoda. / MO Parametrii de sursă de lumină pot fi semnificativ diferiți de parametrii produsului. / AM Լույսի աղբյուրի պարամետրերը կարող են գրավոր են տարբերվել արտադրողի պարունակներից: / AZ İşıq mənbəyinin parametrləri məhsul parametrlərindən əhəmiyyətli dərəcədə fərqlənə bilər. / KA სანათის წყაროს პარამეტრები შეიძლება მნიშვნელოვნად განსხვავდებოდეს პროდუქტის პარამეტრებისგან: / KK Жарық көзінің параметрлері осы өнімнің параметрлерінен айтарлықтай өзгеше болуы мүмкін. / KY Жарык булагынын параметрлери буюмдун параметрлеринен олуттуу айырмаланышы мүмкүн. / TG Параметрхои манбаи нур метавонанд аз параметрхои махсулот ба таври назаррас фарқ кунанд. / TK Ýagtylyk çemesiniň parametrleri öňümniň parametrlərinden ep-esli tapawutlyny bilir. / UZ Yorug'lik manbasining parametrlari mahsulot parametrlaridan sezilarli darajada farq qilishi mumkin.

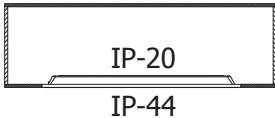
PL Skład zestawu / EN This set consists of / DE Bestandteile des Sets / RU Состав набора / CS Složení soupravy / SK Zloženie súpravy / HU A készlet tartalma / HR Sastav kompleta / FR Composition du kit / ES Composición del kit / IT Contenuto del kit / RO Setul include / LV Rinkinio turinys / LV Komplekta sastāvs / ET Komplekti kompendiid / PT O conjunto inclui / BE Setaad komplekta / SR Setaad kompleta / BG Състав на комплекта / SL Sestava kompleta / BS Sastav kompleta / SRP Sastav kompleta / SR Sastav kompleta / MK Sastav na setot / MO Setul include: / AM Ըստարտադրողի կազմում / AZ Bu dəstə əşyadəkildən ibarətdir: / KA ეს სანათის შემადგენელია / KK Қорпатығы жиынтық құрамы / KY Կորպոմուդու կուրամы / TG Կորպոմուդու կուրամы / TK Կորպոմուդու կուրամы / UZ Ushbu to'plam öz ichine alıjlar / UZ Ushbu to'plam quyidagilardan iborot



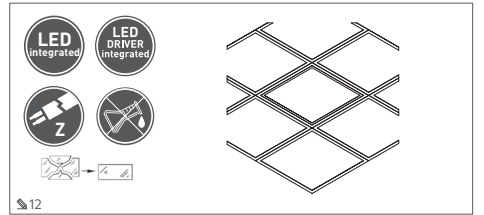
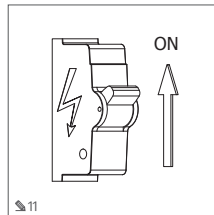
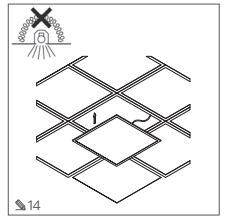
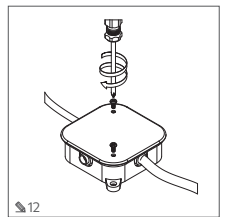
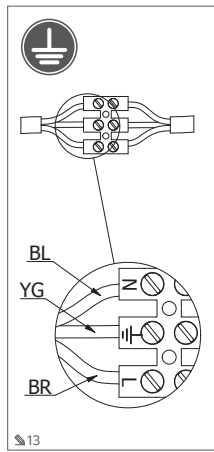
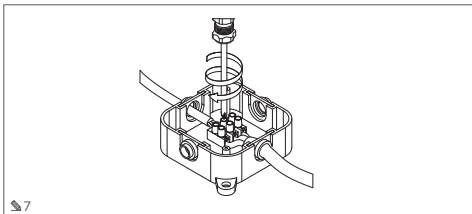
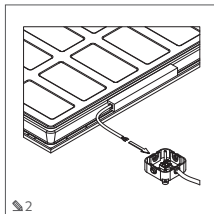
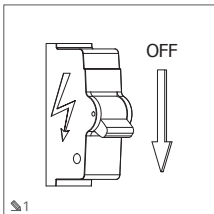
PL Akcesoria / EN Accessories / DE Zubehör / RU Аксессуары / CS Příslušenství / SK Príslušenstvo / HU Tartozék / HR Pribor / FR Accessoires / ES Accesorios / IT Accessori / RO Accesorii / LT Priedai / LV Piederumi / ET Lisandid / PT Acessórios / BE Аксэсары / UK Аксесуари / BG Аксесоари / SL Dodatki / BS Pribor / SRP Pribor / SR Pribor / MK Додатоци / MO Accesorii / AM Արժույթավորված / AZ Aksesuarlar / KA აქსესუარები / KK Қосалқы жабдықтар / KY Шаймандар / TG Лавозимот / TK Goşmaça enjamlar / UZ Aksessuarlar



PL Ograniczenia montażowe / EN Notes for installation / DE Einschränkungen bei der Montage / RU Монтажные ограничения / CS Montážní omezení / SK Montážne obmedzenia / HU Beszereléséssel kapcsolatos korlátozások / HR Ograničenja montaže / FR Contraintes de montage / ES Restricciones del montaje / IT Limitazioni di montaggio / RO Restricții de montaj / LT Surinkimo apribojimai / LV Uzstādīšanas ierobežojumi / ET Paigalduspiirangud / PT Restrições de montagem / BE Обмежаванні на зборці / UK Обмеження під час монтажу / BG Инсталационни ограничения / SL Montažne omejitve / BS Ograničenja montaže / SRP Ograničenja montaže / SR Ograničenja montaže / MK Ograničuvanja za montažu / MO Restricții de montaj / AM Մոնտաժային սահմանափակումներ / AZ Quraşdırma qeydləri / KA ზეზღობილი დაზღვრვები / KK Орнатуға қатысты шектеулер / KY Монтаждоо чектөөлөрү / TG Шахроҳи барои насб / TK Gurnamak için bellikler / UZ O'rnatishga oid e'latmalar



PL Instrukcja montażu / EN Assembly instruction / DE Montageanleitung / RU Инструкция по установке / CS Montážní návod / SK Montážna príručka / HU Rögizéti útmutató / HR Upute za montažu / FR Instruction de montage / ES Manual de montaje / IT Istruzioni di montaggio / RO Instrucțiuni de montaj / LT Montavimo instrukcija / LV Montāžas instrukcija / ET Paigaldamise juhend / PT Instruções de montagem / BE Інструкція зборки / UK Інструкція з установки / BG Инструкция за монтаж / SL Navodila za montažo / BS Upute za montažu / SRP Uputstva za montažu / SR Uputstva za montažu / MK Uputstva za sobiranje / MO Instrucțiuni de montaj / AM Տնդարձումներ հրահանգված / AZ Montaj talimatı / KA აწყობის ინსტრუქცია / KK Орнату нұсқалары / KY Орнотуу боюнча нускамалар / TG Дастурамали васкулни / TK Gurnamak görkezmesi / UZ Yig'ishga oid ko'rsatma:



PL Urządzenie wykonane w pierwszej klasie ochronności koniecznie musi być podłączone do uziemienia!

EN This appliance has been designed as a 1st-protection-class appliance, which requires an obligatory protective earth connection!

DE Ein Gerät der ersten Schutzklasse muss geerdet werden!
 RU Устройство, изготовленное в первом классе защиты, обязательно должно быть подключено к заземлению!
 CS Zařízení vyrobené v první třídě ochrany musí být povinně připojeno k uzemnění!
 SK Zariadenia vyrobené v prvej ochrannej triede musia byť pripojené k uzemneniu!
 HU Az I. érintésvédelmi osztály szerinti végherajtott készülékek mindenképpen le kell földelni!
 HR Uredaj proizveden u prvom stupnju zaštite mora biti priključen na uzemljenje.
 FR Le matériel de classe I de protection doit obligatoirement être relié à la terre!
 ES Es obligatorio que un aparato fabricado en la clase I de protección esté conectado a la tierra!
 IT Il prodotto realizzato con il primo grado di protezione deve essere dotato di messa a terra!
 RO Dispozitivul realizat în a treia clasă de protecție trebuie alimentat de la o sursă de tensiune sigură!
 LT Prietaisas pagamintas pirmoje apsaugos klasėje būtina turi būti prijungtas prie žemėinio!
 LV Ierīci, kas izgatavota pirmajā aizsardzības klasē, obligāti jābūt pievienotai pie zemeļuma!
 ET Seade on teostatud esimeses turvalisuse klassis ja peab kindlasti olema maandatud!
 PT O aparelho executado na primeira classe de proteção deve possuir obrigatoriamente a ligação à terra!
 BE Прылада, вырабляная ў першым класе аховы ад паражэння электрычным токам, павінна быць абавязкова падлучана да заземлення!
 UK Пристрій, виконаний в першому класі захисту, повинен бути обов'язково підключений до заземлення!
 BG Устройството от първи клас на защита задължително трябва да бъде свързано към заземляване!
 SL Naprava iz prvega zaščitnega razreda mora biti nujno priključena na ozemljitev.
 BS Uredaj proizveden u prvom stepenu zaštite mora biti priključen na uzemljenje.
 SRP Uredaj proizveden u prvom stepenu zaštite mora biti priključen na uzemljenje.
 SR Uredaj proizveden u prvom stepenu zaštite mora da bude priključen na uzemljenje.
 MK Uredite napraveni vo prva klasa na zaštita zadolžitelno moraat da imaat zemjano povrzuvanje!

istifadəyə yararlılıq uyuşluğunda əsasında hesablanmış təxmini istifadə müddətində istinad edir və Mülki Macalalın 568' maddəsində qeyd edilmiş məhsulun yararlılıq müddətində analizişi ifadə etmir. KA GTV Poland-nın öyrən ləvazimatları üçün zərurət qaydada qeyd edilmiş məhsulun yararlılıq müddətində analizişi ifadə etmir. KA GTV Poland-nın öyrən ləvazimatları üçün zərurət qaydada qeyd edilmiş məhsulun yararlılıq müddətində analizişi ifadə etmir. KA GTV Poland-nın öyrən ləvazimatları üçün zərurət qaydada qeyd edilmiş məhsulun yararlılıq müddətində analizişi ifadə etmir.

KK GTV Poland məlumatı emən önlük qızmet etu mərzim önlük xeykelgen bəliketirni pəydanənuu jarəmdəlyşu neizədə esətelgen önlükni ornaşu qızmet etu mərzim bəlidređi jəne on Əzəmatlyk kodekstin 568' bəbynyñ mağnasynday önlükni jarəmdəlyk mərzimni bəlidređi.

KY GTV Poland tarabyñan jarəyanlagan byumđun kolđonu məvəntu, yan əyrim bəlyketirni pəydanənuu jarəmtuluyunun neizədə esətelgen byumđun ornoçu kolđonu məvəntu bəlidređi jəne jarəmdəlyk kodekstin 568' bəberensinin maansinidə byumđun jarəmtuluk məvəntu tərjəbit.

TG Muxlytu məksulətu, ki əz çonibi şirikəti GTV Poland əylən şudəst, bə mulyati mēriñə mēriñə mēriñə, ki dar əsuv mosyofinat bəri istifadəni xisimçu əlxoçidə on xisob kardə məşəvad, dərə dorəv və on mulyati istsəmyəli məksulətu dər məzyəni moddai 568' Kodeksi şaxvəddi əvərləşmədə məxsu bəmələdə.

TK GTV Polska taraynđan yğlan edilən önlükni önlük, əyri-əyri bəlekərləni ulanmağa ləylyklyy əsasında hasaplanən önlükni ornaçu ömrüni əylədir və önlükni kodeksini 568' mənşəyində gərkeçilen önlükni taməyanlan sənəsi gərkeçir.

UZ Məhsulotlug GTV Poland tomonidan e'lon qilingan ishlah muddati uning alohida xisimdaridan foydalanilgan yaroqliligi asosida hisoblangan mahsulotning o'rtacha ishlah davomiyiligi anglatadi va Fuqorolik Kodeksining 568-moddasida nazarda tutilgan mahsulotning yaroqlilik muddatini tashkil etmaydi.

PL

W celu zapewnienia właściwego użytkowania oraz bezpiecznego funkcjonowania instalacji należy postępować zgodnie z instrukcją obsługi.

- Należy zawsze włączyć zasilanie przed przystąpieniem do instalacji, konserwacji, czy naprawy urządzenia.
- Instalację może wykonywać wyłącznie personel posiadający stosowne uprawnienia.
- Instalację należy dokonywać zgodnie z obowiązującymi przepisami.
- Nie dotykać elementów pod napięciem (w tym diod świecącej LED).
- Nie wolno łączyć oprawy z zasilaczem pod napięciem. Najpierw należy połączyć oprawę z zasilaczem, a dopiero później zasilacz z siecią zasilającą.
- Nie wolno instalować urządzenia na podłożu niestabilnym lub podatnym na drgania
- Różne materiały (podłoża) wymagają różnych typów mocowań. Używaj zawsze wkrętów i kołków odpowiednich do danego rodzaju podłoża.
- Należy zawsze mocno dokręcić śruby mocujące urządzenie do powierzchni.
- Nie przekraczać dopuszczalnych temperatur pracy. Jeżeli nie podano inaczej urządzenie jest przystosowane do pracy w warunkach normalnych (temperatura otoczenia +25 °C).
- Konserwacja/czyszczenie urządzeń do zastosowań wewnętrznych należy wykonywać za pomocą suchej szmatki, bez użycia materiałów ściernych, czy rozpuszczalników. Należy unikać kontaktu cieczy z częściami elektrycznymi.
- Podana moc i strumień świetlny może się różnić +/-5%.
- W przypadku wątpliwości dotyczących instalacji lub użytkowania urządzenia należy skontaktować się z producentem lub punktem sprzedaży.
- Aktualne wersje instrukcji użytkowania wyrobów elektrotechnicznych dostępne są na stronie dystrybutora www.gtv.com.pl

Gwarancja nie obejmuje wad powstałych w wyniku instalacji urządzenia niezgodnie z instrukcją, naprawy lub modyfikacji przez osoby nieuprawnione. Gwarancja nie obejmuje wad powstałych w wyniku uszkodzeń mechanicznych oraz na skutek przepięć pochodzących z sieci zasilającej. Producent nie ponosi odpowiedzialności z tytułu uszkodzeń i szkód będących rezultatem niewłaściwego (niezgodnego z niniejszą instrukcją) zastosowania urządzeń. Jakaikolwiek modyfikacja konstrukcji lub specyfikacji technicznej wyłącza odpowiedzialność producenta. Gwarancja dotyczy działania urządzenia. Zmiany parametrów wynikające z procesów chemicznych lub fizycznych (starzenia, żółknięcie, odbarwienie, matowienie itp.) nie podlegają rozszerzeniu gwarancyjnym.

Produkt spełnia wymagania wynikające z ustawodawstwa Unii Europejskiej i przepisów implementacyjnych jej do prawa krajowego, przepisów Euroazjatyckiej Unii Celnej, Wielkiej Brytanii oraz Ukrainy. Więcej informacji znajduje się na stronie internetowej www.gtv.com.pl w deklaracjach zgodności CE, UKCA oraz certyfikatach EAC i UKRSepro.

EN

Follow the operating manual to make sure that you will operate the system in the correct manner, and that it will work safely

- Always remember to shut down the electric-power supply before installing, maintaining, or repairing the appliance.
- Installation can only be performed by personnel with the appropriate authorisations.
- Installation must be carried out according to the legal regulations in force.
- Do not touch live parts (including LED's when switched on).
- Never connect the fitting with a live feeder cable. First, connect the fitting to the feeder cable, and then connect the feeder cable to the mains.
- Never install the appliance on an unstable base, or one which is susceptible to vibrations.
- Different materials (bases) require different types of fixing. Always use the screws and stud-bolts appropriate for a given type of base.
- Always firmly tighten the bolts which fix the appliance to the base.
- Do not exceed the permissible working temperatures. Unless otherwise specified, this appliance is adapted to working in normal conditions (ambient temperature +25°C).
- Use a dry cloth to maintain clean appliances intended for indoor applications. Do not use any abrasive substances, or solvents. Prevent any contact between the liquid and electrical parts.
- The declared power rating and the value of the luminous flux might differ by +/- 5%.
- Contact the manufacturer or retail outlet if in doubt about installing or using the appliance.
- Up-to-date versions of user manuals on the use of electro-technical equipment are available on the distributor's website: www.gtv.com.pl.

The warranty does not cover any defects resulting from failure to install the appliance in compliance with the manual, or having it repaired or modified by unauthorised persons. The warranty does

not cover defects caused by mechanical damage or by an overvoltage originating from the mains power supply. The manufacturer is not liable for any damage or loss resulting from improper (not in accordance with this manual) use of devices. The manufacturer accepts no responsibility if the design or technical specifications have been modified in any way whatsoever. The warranty applies to the operation of the device. Changes in parameters resulting from chemical or physical processes (ageing, yellowing, discolouring, matting, etc.) are not subject to warranty claims.

The product meets the requirements of the European Union legislation and regulations implementing them into national law, the Eurasian Customs Union, Great Britain and Ukraine regulations. More information is available on the website www.gtv.com.pl, in CE and UKCA declarations of conformity as well as EAC and UKRSepro certificates.

DE

Beachten Sie die Bedienungsanleitung, um den ordnungsgemäßen Gebrauch und den sicheren Betrieb der Anlage zu gewährleisten.

- Schalten Sie die Stromversorgung immer aus, bevor Sie das Gerät installieren, warten oder reparieren.
- Die Montage darf nur von Personal mit den entsprechenden Berechtigungen durchgeführt werden.
- Die Montage ist in Übereinstimmung mit geltenden Vorschriften durchzuführen.
- Berühren Sie keine spannungsführenden Teile (einschließlich LEDs).
- Die Leuchte darf nicht an ein unter Spannung stehendes Netzteil angeschlossen werden. Verbinden Sie zuerst die Leuchte mit dem Netzteil und dann das Netzteil mit dem Stromnetz.
- Das Gerät darf nicht auf einem instabilen oder vibrationsresistenten Untergrund installiert werden.
- Unterschiedliche Materialien (Untergründe) erfordern unterschiedliche Arten von Befestigungen. Verwenden Sie immer Schrauben und Dübel, die für den Untergrund geeignet sind.
- Ziehen Sie immer die Schrauben fest, mit denen das Gerät an der Oberfläche befestigt wird.
- Überschreiten Sie nicht die zulässigen Betriebstemperaturen. Wenn nicht anders angegeben, ist das Gerät für den Betrieb unter normalen Bedingungen (Umgebungstemperatur +25 ° C) ausgelegt.
- Die Wartung / Reinigung von Geräten für den internen Gebrauch sollte mit einem trockenen Tuch ohne die Verwendung von Scheuermitteln oder Lösungsmitteln durchgeführt werden. Der Kontakt der Flüssigkeiten mit elektrischen Teilen soll vermieden werden.
- Die angegebene Leistung und der Lichtstrom können um +/- 5% variieren.
- Bei Zweifeln hinsichtlich der Montage oder des Gebrauchs des Geräts wenden Sie sich bitte an den Hersteller oder an die Verkaufsstelle.
- Aktuelle Versionen der Gebrauchsanweisung für elektrotechnische Produkte sind auf der Website des Händlers unter www.gtv.com.pl verfügbar.

Die Garantie umfasst keine Mängel, die aus der unsachgemäßen Montage des Geräts oder aus Reparaturen und Änderungen durch unbefugte Personen resultieren. Die Garantie erstreckt sich nicht auf Mängel, die durch mechanische Beschädigungen und Überspannungen aus dem Netz entstehen. Der Hersteller haftet nicht für Schäden, die durch unsachgemäßen (dieser Anleitung nicht gemäßen) Gebrauch der Geräte entstehen. Jede Änderung der Konstruktion oder der technischen Spezifikation schließt die Haftung des Herstellers aus. Die Garantie gilt für den Betrieb des Gerätes. Parameteränderungen, die sich aus chemischen oder physikalischen Prozessen ergeben (Alterung, Vergilbung, Verfärbung, Mattierung usw.), unterliegen nicht der Gewährleistung.

Das Produkt entspricht den Anforderungen der EU-Gesetzgebung und den Verordnungen zu deren Umsetzung im nationalen Recht. Weitere Informationen finden Sie unter www.gtv.com.pl und in der Konformitätserklärung

RU

Чтобы обеспечить надлежащее использование и безопасную эксплуатацию установки, следуйте инструкции по эксплуатации.

- Всегда выключайте питание перед началом установки, обслуживания или ремонта устройства.
- Установка может выполняться только персоналом с соответствующей квалификацией.
- Установка должна производиться в соответствии с действующими правилами.
- Не прикасайтесь к элементам, находящимся под напряжением (в том числе к светящимся светодиодам).
- Светильник нельзя подключать к источнику питания под напряжением. Сначала подключите светильник к источнику питания, а затем источник питания к сети.
- Не устанавливайте устройство на нестабильном или подверженном вибрация основании
- На разных материалах [основаниях] требуются различные типы крепежных элементов. Всегда используйте винты и дюбели, подходящие для данного типа основания.
- Всегда крепко затягивайте винты, которые крепят устройство к поверхности.
- Не превышайте допустимые рабочие температуры. Если не указано иное, устройство предназначено для работы в нормальных условиях (температура окружающей среды +25°C).
- Обслуживание/очистка устройств для внутреннего применения должны выполняться сухой тканью без использования абразивов или растворителей. Избегайте контакта жидкости с электрическими деталями.
- Данная мощность и световой поток могут изменяться на +/- 5%.
- Если у вас возникли сомнения относительно установки или использования устройства, обратитесь к производителю или в точку продажи.
- Текущие версии инструкций по использованию электротехнических изделий доступны на веб-сайте дистрибьютора по адресу: www.gtv.com.pl

Гарантия не распространяется на дефекты, возникшие в результате установки осветительного прибора не в соответствии с инструкцией, его ремонта или модификации неуполномоченными лицами. Гарантия не распространяется на дефекты, возникшие в результате механических повреждений и в результате перепадов напряжения в сети питания. Производитель не несет ответственности за повреждение и ущерб, возникшие в результате ненадлежащего (не в соответствии с инструкцией) использования светильника. Какая-либо

appliquer de produits abrasifs ou de solvants. Éviter le contact d'un liquide avec des pièces électriques.

- La puissance indiquée et le flux lumineux peuvent varier +/-5%.
- En cas de doute concernant l'installation ou l'exploitation du matériel, contacter le fabricant ou le point de vente.
- Des versions mises à jour des modes d'emploi des produits électrotechniques sont disponibles sur le site web du distributeur www.gtv.com.pl

La garantie ne couvre pas les défauts résultant d'une installation de l'appareil non conforme aux instructions, des réparations ou modifications par des personnes non autorisées. La garantie ne couvre pas les défauts causés par des dommages mécaniques et par des surtensions provenant de l'alimentation secteur. Le fabricant n'est pas responsable des dommages résultant d'une utilisation incorrecte (non conforme à ce manuel) des appareils. Toute modification de la conception ou des spécifications techniques exclut la responsabilité du fabricant. La garantie s'applique au fonctionnement de l'appareil. Les modifications de paramètres résultant de processus chimiques ou physiques (vieillesse, jaunissement, décoloration, ternissement, etc.) ne sont pas couvertes par la garantie.

Le produit répond aux exigences des directives de l'Union européenne et des règlements les transposant en droit national. Pour plus d'informations, consultez www.gtv.com.pl et la déclaration de conformité.

ES

Para garantizar un uso correcto y un funcionamiento seguro de la instalación, siga siempre los procedimientos descritos en el manual de uso.

- Antes de proceder a la instalación, mantenimiento o reparación del aparato, desconecte siempre la instalación.
- La instalación podrá ser llevada a cabo solo por un personal con los respectivos permisos.
- La instalación deberá hacerse de acuerdo con las disposiciones legales en vigor.
- No tocar los elementos activos (LEDs incluidos).
- Está prohibido conectar las luminarias con el alimentador bajo tensión. Primero conecte la luminaria con el alimentador, luego el alimentador con la red de alimentación.
- Está prohibido instalar el aparato en un suelo inestable o susceptible de vibraciones.
- Diferentes materiales (suelos) requieren distintos tipos de fijaciones. Use siempre pernos y tacos según el tipo de suelo.
- Apriete siempre bien los tornillos de fijación del aparato al suelo.
- No exceda las temperaturas de trabajo permitidas. Salvo que se indique lo contrario, el aparato puede trabajar en condiciones normales (temperatura ambiente de +25 °C).
- Efectúe el mantenimiento / la limpieza de aparatos para uso en interiores con un paño seco, sin aplicar materiales abrasivos o disolventes. Evite el contacto del líquido con las partes eléctricas.
- La potencia y el flujo luminoso indicados podrán divergir en un +/-5%.
- Si tiene dudas en cuanto a la instalación o uso del aparato, póngase en contacto con el fabricante o el punto de venta.
- Las versiones actuales del manual de uso de los productos electrónicos están disponibles en la página del distribuidor: www.gtv.com.pl

La garantía no cubre defectos derivados de la instalación no conforme con el manual, reparación o mantenimiento efectuados por personas no autorizadas. La garantía no cubre defectos surgidos por daños mecánicos ni por sobretensiones de la red de alimentación. El fabricante no se hace responsable de daños y perjuicios resultantes del uso incorrecto de aparatos (desconforme con el manual). Cualquier modificación de la estructura o las especificaciones técnicas excluye la responsabilidad del fabricante. La garantía se aplica al funcionamiento del aparato. Los cambios de parámetros resultantes de procesos químicos o físicos (envejecimiento, amarilleamiento, decoloración, deslustre, etc.) no están cubiertos por la garantía.

El producto cumple con los requisitos de la legislación de la Unión Europea y la normativa complementaria de la legislación nacional. Puede encontrar más información en la página web www.gtv.com.pl y en la declaración de conformidad.

IT

Per garantire il corretto uso e il funzionamento sicuro dell'impianto, occorre osservare le istruzioni d'uso.

- Occorre sempre staccare la corrente prima di eseguire l'installazione, la manutenzione o la riparazione del prodotto.
- L'impianto può essere realizzato solo da personale con le adeguate abilitazioni.
- L'impianto deve essere realizzato conformemente alle norme vigenti.
- Non toccare gli elementi sotto tensione (compresi i diodi luminosi LED).
- Non collegare la plafoniera all'alimentatore sotto tensione. Prima occorre collegare la plafoniera all'alimentatore e solo dopo l'alimentatore alla corrente.
- Non montare il prodotto su una superficie instabile o soggetta a vibrazioni.
- Diversi materiali (superfici) richiedono diversi tipi di fissaggi. Usa sempre le viti e i tasselli adatti ad un determinato tipo di superficie.
- Occorre sempre avvitare bene le viti di fissaggio del prodotto alla superficie.
- Non superare la temperatura di esercizio ammissibile. Se non diversamente specificato, il prodotto è adatto all'uso nelle condizioni normali (con la temperatura ambiente pari a +25 °C).
- La manutenzione/pulizia dei prodotti dedicati all'uso esterno deve essere eseguita con uno straccio asciutto, senza l'uso di materiali abrasivi e solventi. Evitare il contatto del liquido con le parti elettriche.
- La potenza e il flusso luminoso può differenziarsi del +/-5%.
- In caso di dubbi circa l'installazione o l'uso del prodotto, contattare il produttore o il punto vendita.
- Le attuali versioni delle istruzioni d'uso dei prodotti elettrotecnici, sono disponibili sul sito del distributore www.gtv.com.pl

La garanzia non copre i difetti sorti a causa dell'installazione del prodotto in modo non conforme alle istruzioni, della riparazione o modifica da parte di persone non autorizzate. La garanzia non copre i difetti causati da danni meccanici e sovratensioni provenienti dalla rete elettrica. Il produttore non è responsabile dei danneggiamenti e danni dovuti all'uso improprio (non conforme al presente manuale d'uso) degli apparecchi. Qualsiasi modifica alla costruzione o ai dati tecnici, esonerano il produttore da ogni responsabilità. La garanzia si riferisce al funzionamento dell'apparecchio. Le modifiche dei parametri risultanti dai processi chimici o fisici (invecchiamento, ingiallimento, scolorimento, opacizzazione ecc.) non possono essere soggetti alle richieste di garanzia.

Il prodotto è conforme ai requisiti della legislazione dell'Unione Europea e ai regolamenti che la recepiscono nel diritto nazionale. Maggiori informazioni sono reperibili su www.gtv.com.pl e nella dichiarazione di conformità.

RO

În scopul de a asigura o utilizare corectă și o operare în siguranță a instalației, urmați instrucțiunile.

- Opriți întotdeauna alimentarea înainte de instalare, întrerînera sau repararea dispozitivului.
- Instalația poate fi efectuată exclusiv de către un personal calificat care deține autorizație necesare.
- Instalația trebuie efectuată în conformitate cu reglementările în vigoare.
- Nu atingeți elementele aflate sub tensiune (inclusiv diodele LED aprinse).
- Corpul de iluminat nu trebuie să fie conectat la o sursă de alimentare aflată sub tensiune electrică. Mai întâi, conectați corpul de iluminat la sursa de alimentare și apoi sursa de alimentare la rețeaua electrică.
- Nu instalați dispozitivul pe un suport instabil sau supus la vibrații
- Diferite materiale (substraturi) necesită diferite tipuri de elemente de fixare. Utilizați întotdeauna șuruburi și dibluri potrivite pentru tipul de substrat.
- Trebuie să strîngeți întotdeauna șuruburile de fixare a dispozitivului pe suprafață.
- Nu depășiți temperaturile de funcționare admise. Dacă nu se specifică altfel, dispozitivul este proiectat să funcționeze în condiții normale (temperatura ambiantă +25 °C).
- Întrerînera/curățarea dispozitivelor de interior trebuie să fie realizată folosind o cârpă uscată, fără materiale abrazive sau solvenți. Trebuie evitat contactul lichidelor sau componentele electrice.
- Puterea și fluxul luminos pot varia +/-5%.
- În caz de dubii cu privire la instalarea sau utilizarea dispozitivului, vă rugăm să contactați producătorul sau distribuitorul.
- Versiunile actuale ale instrucțiunilor de utilizare a produselor electrotehnice sunt disponibile pe site-ul distribuitorului www.gtv.com.pl

Garanția nu acoperă defectele care rezultă din instalarea dispozitivului în neconformitate cu instrucțiunile, reparările sau modificarea acestuia de persoane neautorizate. Garanția nu acoperă defectele cauzate de deteriorările mecanice și supratensiunile care provin din rețeaua de alimentare electrică. Producătorul nu este răspunzător pentru daunele rezultate din utilizarea necorespunzătoare (care nu este în concordanță cu aceste instrucțiuni) a dispozitivelor. Orice modificare a construcției sau specificației tehnice exclude răspunderea producătorului. Garanția se referă la funcționarea dispozitivului. Modificările parametrilor care rezultă din procese chimice sau fizice (îmbătrânire, îngălbenire, decolorare, ștergere, etc.) nu fac obiectul revendicărilor de garanție.

Produsul respectă cerințele legislației Uniunii Europene și ale reglementărilor de transpunere a acesteia în legislația națională. Mai multe informații pot fi găsite pe site-ul www.gtv.com.pl și în declarația de conformitate.

LT

Siekiant užtikrinti tinkamą įrenginio naudojimą ir saugų veikimą, būtina laikytis naudojimo instrukcijos.

- Prieš pradėdami įrenginio instalavimą, priežiūrą ar taisymą - visada išjunkite maitinimą.
- Įrengimą gali atlikti tik atitinkamus įgaliojimus turintis darbuotojas.
- Įrengimas turi būti atliekamas pagal galiojančius reikalavimus.
- Neliesti įtampingųjų elementų (įskaitant šviečiančius LED diodus).
- Negalima jungti šviestuvo prie maitinimo bloko su įtampa. Pirmiausia reikia prijungti šviestuvą prie maitinimo bloko, o po to maitinimo bloką prie maitinimo tinklo.
- Negalima įrengti prietaiso ant nestabilius arba virpėjimui linkusio pagrindo.
- Skirtingoms medžiagoms (pagrindams) reikalingos skirtingos tvirtinimo detalės. Visada naudoti pagrindo tipui tinkančius varžtus ir kaišius.
- Prietaisai prie paviršiaus tvirtinamasis varžtus visada reikia tvirtinti priešvertį.
- Neviršyti leistinos darbinės temperatūros. Jei neuorodyta kitaip, prietaisas skirtas veikti normaliomis sąlygomis (aplinkos temperatūra +25 °C).
- Vidiniam naudojimui skirti prietaisai priežiūra/valymas turėtų būti atliekamas sausu skudurėliu, be abrazyvinių medžiagų ar tirpiklių. Vengti skysčio kontakto su elektrinėmis dalimis.
- Nurodyta galia ir šviestos srautas gali skirtis +/- 5%.
- Jei kyla abejonių dėl prietaiso įrengimo ar naudojimo reikia kreiptis į gamintoją arba pardavimo vietą.
- Aktualios elektrotechninių gaminių naudojimo instrukcijų versijos pateikiamos platintojo tinklalapyje www.gtv.com.pl

Garantija neapima defektų, atsiradusių dėl instrukcijoms prieštaraujančio įrenginio montavimo, neteisėtų asmenų taisymų ar modifikacijų. Garantija netaikoma defektams, atsiradusiems dėl mechaninių pažeidimų ir dėl viršįtampių atsiradusių iš maitinimo tinklo. Gamintojas neatsako už žalos atsiradusią dėl netinkamo prietaisų naudojimo (neatitinkančio šios instrukcijos). Gamintojas neatsako už bet kokius struktūros ar techninės specifikacijos pakeitimus. Garantija taikoma įrenginio veikimui. Parametrai pokyčiams atsirandantiems dėl cheminių ar fizinių procesų (senėjimas, geltonumas, saulės pasikeitimas, matinimas ir pan.) garantija netaikoma.

Produktais atitinka Europos Sąjungos teisės aktų ir juos į nacionalinę teisę perkeliančių teisės aktų reikalavimus. Daugiau informacijos rasite interneto svetainėje www.gtv.com.pl ir atitiktis deklaracijoje.

LV

Lai nodrošinātu instalācijas pareizu lietošanu un drošu ekspluatāciju, lūdzam ievērot lietotājam instrukciju.

- Vienmēr izslēdziet barošanu pirms ierīces uzstādīšanas, apkopes vai remonta.
- Uzstādīšanu drīkst veikt tikai personas, kuram ir atbilstoša kvalifikācija.
- Uzstādīšana jāveic saskaņā ar spēkā esošajiem likumiem.
- Nepieskarieties nem srieguma esošiem elementiem (tostarp gaismas diodēm).
- Nedrīkst savienot gaismekli ar barošanas bloku nem srieguma. Vispirms ir jāsavieno gaismekli ar barošanas bloku, un tikai pēc tam barošanas bloku ar barošanas tīklu.
- Nedrīkst uzstādīt ierīci uz pamatnes, kas ir nestabila vai jūtīga pret vibrācijām.

