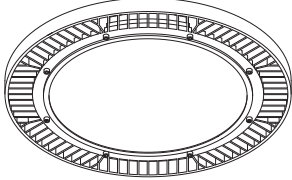






PL Oprawa LED / EN LED fitting / DE LED-Leuchte / RU Светодиодный светильник / CS LED světlo / SK LED svetlo / HU LED lámpatest / HR LED rasvjetno tijelo / FR Luminaire LED / ES Luminaria LED / IT Portalampada a LED / RO Corp de iluminat LED / LT LED šviestovas / LV LED gaismeklis / ET LED valgusti / PT Luminaria LED / BE Светлодыньны святильнік / UK Світлодіодний світельник / BG LED осветелно тяло / SL LED svetilka / BS LED rasvjetno tijelo / SRP LED rasvjetno tijelo / SR LED rasvjetno tijelo / MK LED svetilka / MO Corp de iluminat LED / AM Լուսավորողական լամպա / AZ LED işıq / KA LED ნათათი განიხილები / KK Жарықдиодты шам / KY Жарықдиоддуу шамчырак / TG Фурнитураи LED / TK LED sazlayış / UZ LED fittinglar:



			
LD-DAL100W-NB	100 W	10000 lm	1600 g
LD-DAL150W-NB	150 W	15000 lm	2500 g



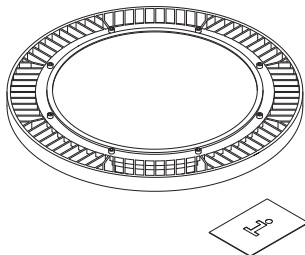
PL Ten produkt zawiera źródło światła o klasie efektywności energetycznej: / EN This product contains a light source of energy efficiency class: / DE Dieses Produkt enthält eine Lichtquelle mit der Energieeffizienzklasse: / RU Данный продукт содержит источник света с классом энергоэффективности: / CS Tento výrobek obsahuje světelný zdroj s třídou energetické účinnosti: / SK Tento výrobok obsahuje svetelný zdroj s triedou energetické účinnosti: / HU Ez a termék energiahatékonysági osztályba sorolt fényforrást tartalmaz: / HR Ovaj proizvod sadrži izvor svjetlosti klase energetske učinkovitosti: / FR Ce produit contient une source lumineuse avec une classe d'efficacité énergétique: / ES Este producto incluye una fuente de luz cuya clase de eficiencia energética es de: / IT Il presente prodotto contiene una sorgente di luce con una classe di efficienza energetica: / RO Acest produs conține o sursă de lumină cu clasă de eficiență energetică: / LT Šiame produkto yra šviestos šaltinis, kurio energijos vartojimo efektyvumo klasė: / LV Šis produkts ietver gaismas avotu ar energoefektivitātes klasi: / ET Este produkt on valgusti virgaldela valgusti klassis / BG Този продукт съдържа светлинен източник с клас на енергийна ефективност: / SL Ta izdelek vsebuje svetlobni vir zagreda energetske učinkovitosti: / BS Ovaj proizvod sadrži izvor svjetla klase efikasnosti energije: / SRP Ovaj proizvod sadrži izvor svjetla klase efikasnosti energije: / MO Acest produs conține o sursă de lumină cu clasă de eficiență energetică: / AM Ըստ ապագիլի պարունակում է էներգաարդյունավետության դասի լույսի աղբյուր: / AZ Bu məhsul enerji səmərəliliyi sinifinin işıq mənbəyini ehtiva edir: / KA ეს ნათათები ენერგოეფექტიურობის კლასის ნათათების წარმოებისაა: / KK Бул өнімде күн энергиясы санатындагы шам бар: / KY Бул өнүм энергия наттыжалуулугунун төмөндүгү класстык жарык булагын камтыйт: / TG Махсулоти мазкур дому манбаи нур дарчаи самараноии энергия мебошад: / TK Bu önmüde yaętylyk çeşmesi enerjiya netijeliligi bar: / UZ Ushbu mahsulot energiya samaradorligi sinifidagi yorug'lik manbasini o'z ichiga oladi:

PL Indeks produktu: / EN Product index: / DE Produkt Artikelnummer: / RU Индекс продукта: / CS Index produktu: / SK Index produktu: / HR Termékindek: / RO Index proizvoda: / FR Indice du produit: / ES Índice de productos: / IT Indice del prodotto: / RO Index produs: / LT Produktu indeksas: / LV Produkta indekss: / ET Indice do produktu: / PT Índice do produto: / BE Indeks prduktu: / UK Индекс виробу: / BG Индекс на продукта: / SL Indeks izdelka: / BS Indeks proizvoda: / SRP Indeks proizvoda: / SR Indeks proizvoda: / MK Индекс на производа: / MO Index produs: / AM Ապագիլի լույսի: / KA მათის ინდექსი: / KK Жарықдиодты шам: / KY Жарықдиоддуу шамчырак: / TG Индекси махсулот: / TK Harıy görkejilisi: / UZ Mahsulot indeksi:

PL Indeks źródła światła: / EN Light source index: / DE Lichtquelle Artikelnummer: / RU Индекс источника света: / CS Index světelného zdroje: / SK Index světelného zdroja: / HR Fényforrás index: / HR Indeks izvora svjetlosti: / FR Indice de la source lumineuse: / ES Índice de las fuentes de luz: / IT Indice della sorgente di luce: / RO Index sursă de lumină: / LT Šviestos šaltinio indeksas: / LV Gaismas avota indekss: / ET Indice da fonte luminosa: / PT Índice da fonte luminosa: / BG Индекс крильци светла: / UK Индекс джерела світла: / BG Индекс на източника на светлина: / SL Indeks svetlobnega vira: / BS Indeks izvora svjetlosti: / SRP Indeks izvora svjetlosti: / SR Indeks izvora svetlosti: / MK Индекс на извор на светлина: / MO Index sursă de lumină: / AM Լույսի աղբյուրի ինդեքս: / AZ işıq mənbəyi indeksi: / KA ნათათის წარმის ინდექსი: / KK Жарық көзінің индекси: / KY Жарык булагынын индекси: / TG Индекси манбаи нур: / TK Yaętylyk çeşmesinin görkejilisi: / UZ Yorug'lik manbai indeksi:

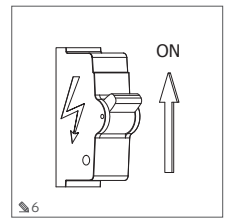
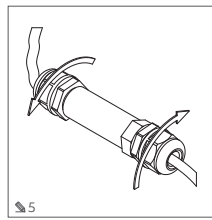
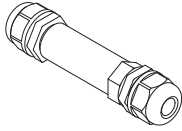
PL Parametry źródła światła mogą się istotnie różnić od parametrów produktu. / EN Parameters of the light source may differ significantly from the parameters of the product. / DE Die Spezifikationen der Lichtquelle können erheblich vom Produkt abweichen. / RU Технические характеристики источника света могут значительно отличаться от характеристик изделия. / CS Vlastnosti světelného zdroje se mohou výrazně lišit od vlastností výrobku. / SK Vlastnosti svetelného zdroja sa môžu výrazne líšiť od vlastností výrobku. / HU A fényforrás specifikációja jelentősen eltérhet a termékétől. / HR Parametri izvora svjetlosti mogu se značajno razlikovati od parametara proizvoda. / FR Les paramètres de la source lumineuse peuvent différer sensiblement du paramètres du produit. / ES Los parámetros de la fuente de luz pueden diferir significativamente de los parámetros del producto. / IT Le specifiche della sorgente di luce possono differire significativamente dal prodotto. / RO Parametrii sursei de lumină pot fi semnificativ diferiți de parametrii produsului. / LT Šviestos šaltinio parametrai gali gerokai skirtis nuo produkto parametrų. / LV Gaismas avota parametri var būtiski atšķirties no produkta parametriem. / ET Os parámetros da fonte luminosa podem diferir significativamente dos parámetros do produto. / PT Os parámetros da fonte luminosa podem diferir significativamente dos parámetros do produto. / BG Параметрите на източника на светлина могат да се различават значително от параметрите на продукта. / SL Parametri svetlobnega vira se lahko močno razlikujejo od parametrov izdelka. / BS Parametri izvora svjetla mogu se značajno razlikovati od parametara proizvoda: / SRP Parametri izvora svjetla mogu se značajno razlikovati od parametara proizvoda. / SR Parametri izvora svetlosti mogu da se značajno razlikuju od parametara proizvoda. / MK Parametri na izvorot na svetlina može značitelno da se razlikuvaat od parametrite na proizvodot. / MO Parametri sursi de lumină pot fi semnificativ diferiți de parametrii produsului. / AM Լույսի աղբյուրի պարամետրերը կարող են գազարկին սարքերիկ արտադրողի պարամետրերից: / AZ işıq mənbəyinin parametrləri məhsul parametrlərindən əhəmiyyətli dərəcədə fərqlənə bilər. / KA ნათათის წარმის პარამეტრები შეიძლება მნიშვნელოვნად განსხვავდებოდეს პროდუქტის პარამეტრებისგან. / KK Жарық көзінің параметрлері өсі өнімнің параметрлерінен айтарлықтай өзгеше болуы мүмкін. / KY Жарык булагынын параметрлери буюмдун параметрлеринен олуттуу айырмаланышы мүмкүн. / TG Параметрихи манбаи нур метавонанд аз параметрихи махсулот ба таври назаррас фарқ кунанд. / TK Yaętylyk çeşmesinin parametrleri önmüni parametrlərindən ep-seli tapawutlanýy bilər. / UZ Yorug'lik manbasining parametrlari mahsulot parametrlaridan sezilarli darajada farq qilishi mumkin.

PL Skład zestawu / EN This set consists of / DE Bestandteile des Sets / RU Состав набора / CS Složení soupravy / SK Zloženie súpravy / HU A készlet tartalmaz / HR Sastava kompleta / FR Composition du kit / ES Composición del kit / IT Contenuto del kit / RO Setul include / LT Rinkinio turinys / LV Komplekta sastāvs / ET Komplekti kompendium / PT O conjunto inclui / BE Setaad komplekta / UK Setaad naboru / BG Състав на комплекта / SL Sestava kompleta / BS Sastav kompleta / SRP Sastav kompleta / SR Sastav kompleta / MK Sastovot na setot / MO Setul include: / AM Վազագիլի կազմը / AZ Bu set aşagıdaki lamlardan ibarətdir: / KA ეს ნათების შედგება / KK Қорлатпаы жынтык құрамы / KY Топтомдун курамы / TG Маҷмуи мазкур аз инҳо иборат аст / TK Bu toplum öz içine alır / UZ Ushbu to'plam quyidagilardan iborat

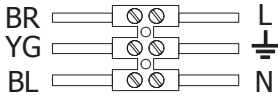
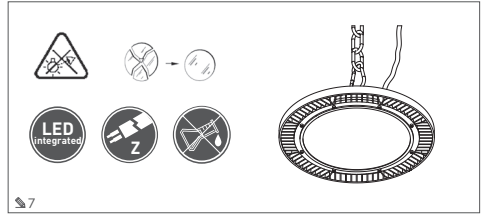


		
LD-DAL100W-NB	LD-DAL100W-NB-EZS	
LD-DAL150W-NB	LD-DAL150W-NB-EZS	

PL Akcesoria / EN Accessories / DE Zubehör / RU Аксессуары / CS Příslušenství / SK Príslušenstvo / HU Tartozékok / HR Pripor / FR Accessoires / ES Accesorios / IT Accessori / RO Accesorii / LT Priedai / LV Piedermis / ET Usandid / PT Acessórios / BE Аксусары / UK Аксесуари / BG Аксесуари / SL Dodatki / BS Pripor / SRP Pripor / SR Pripor / MK Додатоци / MO Accesorii / AM Արժանավորված / AZ Aksesuarlar / KA აქსესუარები / KK Қосалқы жабдықтар / KY Шаймандар / TG Лавозимот / TK Goşmaça enjamlar / UZ Aksessuarlar



PL Schemat połączeń (przewodów elektrycznych) / EN Circuit diagram (electrical cables) / DE Schaltplan / RU Схема подключения (электрических проводов) / CS Schéma zapojení (elektrických vodičů) / SK Schéma pripojenia (elektrických vodičov) / HU Kapcsolási rajz (villamos bekötéshez) / HR Shema priključka (električne žice) / FR Schéma de câblage (câbles électriques) / ES Diagrama de conexiones (cables eléctricos) / IT Schema di collegamenti (cavi elettrici) / RO Schema conexiunilor (cablurilor electrice) / LT Sujungimų schema (elektros laidų) / LV Savienojumu (elektrības kabelu) shēma / ET Ühenduste skeem (elektrijuhtmete) / PT Esquema de ligações (de cabos elétricos) / BE Schema zlúčenia (zlektřických pravodů) / UK Схема з'єднань (електричних проводів) / BG Схема на свързване (на електрическите кабели) / SL Priključna shema (električnih vodov) / BS Shema povezivanja (električnih vodova) / SRP Šema povezivanja (električnih vodova) / MK Povrzuvačka shema (na elektrinične vrške) / MO Schema conexiunilor (cablurilor electrice) / AM Միացման սխեմա (էլեկտրական արժանի) / AZ Elektrik dövrəsinin sxemi (elektrik kabelləri) / KA ელექტრობრუნვის სქემა (ელექტრობუნის კაბელები) / KK Жалғав схемасы (электр сымдарын) / KY Түташуу схемасы (электр сымдарынын) / TG Тархи асоси (кабелҳои барқӣ) / TK Zıynet diagramması (elektrik kabelləri) / UZ Elektr ulanishlar diagrammasi (elektr kabellari)



PL Urządzenie wykonane w pierwszej klasie ochronności koniecznie musi być podłączone do uziemienia!

EN This appliance has been designed as a 1st-protection-class appliance, which requires an obligatory protective earth connection!

DE Ein Gerät der ersten Schutzklasse muss geerdet werden!  
 RU Устройство, изготовленное в первом классе защиты, обязательно должно быть подключено к заземлению!  
 SK Zařízení vyrobené v první třídě ochrany musí být povinně připojeno k uzemnění!  
 SK Zariadenie vyrobené v prvej ochrannej triede musia byť povinné pripojené k uzemneniu!  
 HU Az 1. érintésvédelmi osztály szerinti végeghajtott készüléket mindenképpen le kell földelni!  
 HR Uređaj proizveden u prvom stupnju zaštite mora biti priključen na uzemljenje.  
 FR Le matériel de classe I de protection doit obligatoirement être relié à la terre!  
 ES Es obligatorio que un aparato fabricado en la clase 1 de protección esté conectado a la tierra!  
 IT Il prodotto realizzato con il primo grado di protezione deve essere dotato di messa a terra!  
 RO Dispozitivul realizat în a treia clasă de protecție trebuie alimentat de la o sursă de tensiune sigură!  
 LT Prietaisas pagamintas pirmoje apsaugos klasėje būtina turi būti prijungtas prie žemėnimo!  
 LV Ierīcē, kas izgatavota pirmajā aizsardzības klasē, obligāti jābūt pievienotai pie zemei!  
 ET Seade on teostatud esimeses turuliseks klassis ja peab kindlasti olema maandatud!  
 PT O aparelho executado na primeira classe de proteção deve possuir obrigatoriamente a ligação à terra!

BE Вывадак, вырабляеў ў першым класе аховы ад паражэння электрычным токам, павінна быць аб'яднана падлучана да заземлення!

UK Пристрій, виготовлений у першому класі захисту, повинен бути обов'язково підключений до заземлення!

BG Устройството от първи клас на защита: задължително трябва да бъде свързано към заземляване!

SL Naprava iz prvega zaščitnega razreda mora biti nujno priključena na ozemljenje.

MS Uređaj proizveden u prvom stepenu zaštite mora biti priključen na uzemljenje.

SRP Uređaj proizveden u prvom stepenu zaštite mora biti priključen na uzemljenje.

SR Uređaj proizveden u prvom stepenu zaštite mora da bude priključen na uzemljenje.

MK Uredite napraveni vo prva klasa na zaštita zadolžitelno moraat da imaat zemjemo povrzuвање!

MO Dispozitivul realizat în prima clasă de protecție trebuie conectat la împământare!

AM Արժանի պաշտպանութեան դասում արտադրված սարքը պետք է հողակցված լինի:

AZ Bu cihaz 1-ci dərəcəli qoruyucu cihaz kimi dizayn edilib və məcburi toqpaqlama tələb edir!  
 KA ეს მოწყობილობა მუქმნილობა როგორც დავის 1-ლი კლასის მოწყობილობა, რომელსაც საჭიროებს სავალდებულო დაზავ დამქმნებას!

KK Биринчи қорғаныс класындағы құрылғы жерге тұйықталуы керек!

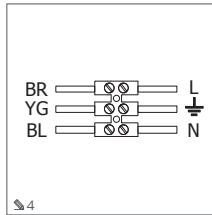
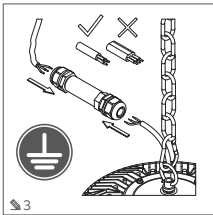
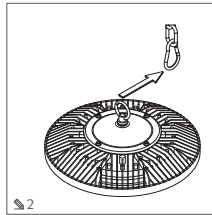
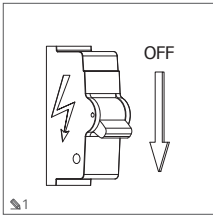
KY Биринчи коргоо класында чыгарылган түзөмөк жердетилиشى керек!

TG Асбони мақур ҳамчун асбони дараҷаи 1-и муҳофизатӣ тарҳрези шудаст, ки пайвастии ҳатими муҳофизаткунандаи заминро металабад!

TK Bu enjamlar, hökmüny gorag topkard birikmesini talap edýän 1-nij synp gorag enjamlar hökmünde döredildi!

UZ Ushbu quurilma 1-darajali himoya sinfi jihozi sifatida ishlab chiqilgan va majburiy himoyalovchi yerga ulanishi talab qiladi!

PL Instrukcja montażu / EN Assembly instruction / DE Montageanleitung / RU Инструкция по установке / CS Montážní návod / SK Montážna príručka / RU Rõigetsi õtmatud / HR Upute za montažu / FR Instruction de montage / ES Manual de montaje / IT Istruzioni di montaggio / RO Instrucțiunile de montaj / LT Montavimo instrukcija / LV Montāžas instrukcija / ET Paigaldamise juhend / PT Instruções de montagem / BE Инструкција зборки / UK Інструкція з установки / BG Инструкция за монтаж / SL Navodila za montažo / BS Upute za montažu / SRP Uputstva za montažu / MK Uputstva za montažu / MO Uputstva za montaj / AM Տնդարձակ հիմնականներ / AZ Montaj talimatı / KA მზებლის ინსტრუქცია / KK Орнату нускалары / KY Орнату боюнча нускамалар / TG Дастурали васкулни / TK Gurnama gorkmezisi / UZ Yig'ish o'id ko'rsatma:



PL Do podłączenia urządzenia używać wyłącznie przewodów okrągłych / EN Use only round-cross-section cables to connect the appliance / DE Verwenden Sie nur runde Kabel, um das Gerät anzuschließen / RU Для подключения устройства используйте только круглые кабели / CS K zapojení zařízení použijte výhradně kulaté kabele / SK Zariadenie k 1. n. napätia pripájajte iba pomocou okrúhlych vodičov / HU A termék csatlakoztatásakor kizárólag kerek vezetékű használat / HR Za priključivanje uređaja koristite samo okrugle cijevi / FR Pour raccorder le matériel n'utiliser que des câbles ronds / ES Para conectar el aparato se deben usar solo conductores redondos / IT Usare solo cavi tondi per collegare il prodotto / RO Utilizați numai cabluri rotunde pentru conectarea dispozitivului / LT Prietaiso prijungimui naudoti tikta apvalius laidus / LV Ierīces savienošanai izmantojiet tikai apvalus vadus / ET Seadme ühendamiseks kasutada ainult ümarjuhtmeid / PT Para ligar o aparelho só devem ser usados cabos redondos / BE Для підключення апаратування треба використувувати виключно круглі дроти / UK Для підключення пристрою використовуйте тільки круглі кабелі / BG За свързване на устройствата да се използват само кабели с кръгло сечение / SL Za priključ naprave uporabiti le okrogle kable / BS Za priključivanje uređaja koristite samo okrugle cijevi















- den Hersteller oder an die Verkaufsstelle.
- Aktuelle Versionen der Gebrauchsanweisung für elektrotechnische Produkte sind auf der Website des Händlers unter [www.gtv.com.pl](http://www.gtv.com.pl) verfügbar.

Die Garantie umfasst keine Mängel, die aus der unsachgemäßen Montage des Geräts oder aus Reparaturen und Änderungen durch unbefugte Personen resultieren. Die Garantie erstreckt sich nicht auf Mängel, die durch mechanische Beschädigungen und Überspannungen aus dem Netz entstehen. Der Hersteller haftet nicht für Schäden, die durch unsachgemäßen (dieser Anleitung nicht gemäßen) Gebrauch der Geräte entstehen. Jede Änderung der Konstruktion oder der technischen Spezifikation schließt die Haftung des Herstellers aus. Die Garantie gilt für den Betrieb des Gerätes. Parameteränderungen, die sich aus chemischen oder physikalischen Prozessen ergeben (Alterung, Vergilbung, Verfärbung, Mattierung usw.), unterliegen nicht der Gewährleistung.

Das Produkt entspricht den Anforderungen der EU-Gesetzgebung und den Verordnungen zu deren Umsetzung im nationalen Recht. Weitere Informationen finden Sie unter [www.gtv.com.pl](http://www.gtv.com.pl) und in der Konformitätserklärung

## RU

Чтобы обеспечить надлежащее использование и безопасную эксплуатацию установки, следуйте инструкции по эксплуатации.

- Всегда выключайте питание перед началом установки, обслуживания или ремонта устройства.
- Установка может выполняться только персоналом с соответствующей квалификацией.
- Установка должна производиться в соответствии с действующими правилами.
- Не прикасайтесь к элементам, находящимся под напряжением (в том числе к светящимся светодиодам).
- Светильник нельзя подключать к источнику питания под напряжением. Сначала подключите светильник к источнику питания, а затем источник питания к сети.
- Не устанавливайте устройство на нестабильном или подверженном вибрации основании
- На разных материалах (основаниях) требуются различные типы крепежных элементов. Всегда используйте винты и дюбели, подходящие для данного типа основания.
- Всегда крепко затягивайте винты, которые крепят устройство к поверхности.
- Не превышайте допустимые рабочие температуры. Если не указано иное, устройство предназначено для работы в нормальных условиях (температура окружающей среды +25°C).
- Обслуживание/очистка устройств для внутреннего применения должны выполняться сухой тканью без использования абразивов или растворителей. Избегайте контакта жидкости с электрическими деталями.
- Данная мощность и световой поток могут изменяться на +/- 5%.
- Если у вас возникли сомнения относительно установки или использования устройства, обратитесь к производителю или в точку продажи.
- Текущие версии инструкций по использованию электротехнических изделий доступны на веб-сайте дистрибьютора по адресу: [www.gtv.com.pl](http://www.gtv.com.pl)

Гарантия не распространяется на дефекты, возникшие в результате установки осветительного прибора не в соответствии с инструкцией, его ремонта или модификации неуполномоченными лицами. Гарантия не распространяется на дефекты, возникшие в результате механических повреждений и в результате перепадов напряжения в сети питания. Производитель не несет ответственности за повреждение и ущерб, возникшие в результате ненадлежащего (не в соответствии с инструкцией) использования светильника. Какая-либо модификация конструкции или технической спецификации исключает ответственность производителя. Гарантия распространяется на работу светильника. Изменение параметров, вытекающие из химических и физических процессов (старение, пожелтение, обесцвечивание, потуснение и т. п.), не подлежат гарантийным требованиям.

Срок службы изделия - 40 000 часов  
Гарантия - 3 года

Продукт соответствует требованиям законодательства Европейского Союза. Изделие соответствует требованиям TR TC 020/2011 „О безопасности низковольтного оборудования“, TR TC 020/2011 „Электромеханическая совместимость технических средств“, TR TC 037/2016 „Об ограничении применения опасных веществ в изделиях электротехники и радиоэлектроники. Более подробную информацию можно найти на сайте [www.gtv.com.pl](http://www.gtv.com.pl) и в декларациях о соответствии.

Дата производства - указана на упаковке.

Изготовитель: GTV Poland S.A., ul. Przejazdowa 21, 05-800 Pruszków, Польша.  
Филиал изготовителя: City Key International Co Ltd., No19, Chaowai street, Beijing, China, Китай.

Страна изготовления - Китай.

## CS

Pro zařizení správného používání a bezpečného fungování instalace je nutné postupovat podle návodu k obsluze.

- Než přistoupíte k instalaci, údržbě nebo opravě zařízení, vždy vypněte napájení.
- Instalaci může provádět pouze personál disponující příslušným oprávněním.
- Instalaci proveďte v souladu s platnými předpisy.
- Nedotýkejte se živých částí (včetně svítících diod LED).
- Nepřipojte svítidlo ke zdroji pod napětím. Nejříve připojte svítidlo ke zdroji a teprve poté zapojte zdroj do napájecí sítě.
- Zařízení neinstalujte na nestabilním podkladu nebo na povrchu vystaveném vibracím.
- Různé materiály (podklady) vyžadují různé typy připevnění. Vždy používejte vrstvu a hmotičky vhodné pro daný druh podkladu.
- Vždy řádně dotáhněte šrouby pro připevnění zařízení k povrchu.
- Nepřekračujte přípustnou pracovní teplotu. Pokud není uvedeno jinak, je zařízení připraveno pro práci v běžných podmínkách (okolní teplota +25 °C).
- Údržbu/čištění zařízení pro použití v interiéru provádějte pomocí suchého hadříku bez použití abrazivních materiálů nebo rozpouštědel. Zabraňte kontaktu elektrických dílů s kapalinou

- Uvedený výkon a světelný tok se mohou lišit +/- 5 %.
- V případě pochybností ohledně instalace nebo používání zařízení kontaktujte výrobce nebo prodejce.
- Aktuální verze návodu k použití elektrotechnických výrobků jsou dostupné na stránkách distributora [www.gtv.com.pl](http://www.gtv.com.pl)

Záruka se nevztahuje na vady vzniklé jako následek instalace zařízení provedené v rozporu s návodem, opravou nebo úpravou neoprávněnými osobami. Záruka se nevztahuje na vady způsobené mechanickým poškozením a v důsledku přepětí pocházejících ze sítě. Výrobce nepodpovídá za poškození a škody vzniklé v důsledku nesprávného použití zařízení (v rozporu s tímto návodem). Jakákoliv modifikace konstrukce nebo technické specifikace vylučuje odpovědnost výrobce. Záruka se vztahuje na provoz zařízení. Změny parametrů vyplývající z chemických nebo fyzikálních procesů (stárnutí, žloutnutí, zbarvení, matování atd.) nepodléhají reklamaci.

Výrobek splňuje požadavky právních předpisů Evropské unie a předpisů, které je implementují do vnitrostátního práva. Více informací naleznete na [www.gtv.com.pl](http://www.gtv.com.pl) a v prohlášení o shodě.

## SK

Na zabezpečenie správneho používania a bezpečného fungovania systému, dodržiavajte pokyny a odporúčania uvedené v používateľskej príručke.

- Vždy pred montážou, vykonávaním údržby či opravy zariadenia odpojte zariadenie od el. napätia.
- Montáž môžu vykonať iba osoby s náležitými kvalifikáciami a oprávneniami.
- Montáž vykonajte podľa platných miestnych predpisov a noriem.
- Nedotýkajte sa častí pod napätím (vrátane svietiacich LED diód).
- Svetidlá nepripájajte k adaptéru, ktorý je pripojený k el. napätiu. Najprv pripojte svietidlo k nepripojenému adaptéru a až potom pripojte adaptér k el. napätiu.
- Zariadenie nemontujte na nestabilnom podklade ani na podklade náchylnom na vibrácie.
- Rôzne materiály (podklady) si vyžadujú iné typy upevnenia. Vždy používajte skrutky a rozperné kolíky vhodné pred daný druh podkladu.
- Skrutky, ktorými je zariadenie upevnené k povrchu, vždy silno dotiahnite.
- Nepresahujte prípustnú pracovnú teplotu. Ak nie je uvedené inak, zariadenie je prispôbené na používanie v normálnych podmienkach (teplota prostredia +25 °C).
- Zariadenia určené na používanie v interiéru údrživajte/čistite pomocou suchej handričky, nepoužívajte drsné materiály či rozpúšťadlá. Zabráňte kontaktu kvapalin s elektrickými prvkami.
- Uvedený výkon a svetelný tok sa môžu líšiť o +/- 5 %.
- V prípade, ak máte pochybnosti týkajúce sa montáže alebo používania zariadenia, kontaktujte výrobcu alebo predajcu.
- Aktuálne verzie užívateľských príručiek elektrotechnických výrobkov sú dostupné na webovej stránke distributora [www.gtv.com.pl](http://www.gtv.com.pl).

Záruka sa nevztahuje na chyby, ktoré vznikli následkom montáže zariadenia vykonanej v rozpore s touto príručkou, následkom opravy alebo úpravy vykonanej neoprávnenou osobou. Záruka sa nevztahuje na chyby, ktoré vznikli následkom mechanických poškodení a následkom skratov pochádzajúcich z el. siete. Výrobca nezodpovedá za poškodenia a škody, ktoré boli spôsobené následkom nesprávneho (v rozpore s touto príručkou) použitia zariadenia. V prípade akýchkoľvek úprav konštrukcie alebo technickej špecifikácie výroba nenesie žiadnu zodpovednosť. Záruka sa týka iba fungovania zariadenia. Záruka sa nevztahuje na zmeny parametrov, ktoré vyplývajú z chemických alebo fyzikálnych procesov (starnutie, žltnutie, strata farby, strata lesku ap.)

Výrobok spĺňa požiadavky právnych predpisov Európskej únie a predpisov, ktoré ich implementujú do vnitrostátného práva. Viac informácií nájdete na [www.gtv.com.pl](http://www.gtv.com.pl) a vo vyhlásení o zhode.

## HU

A berendezés rendeltetéseszerű használatá és biztonságos üzemeltetése érdekében kövesse a használati útmutatót.

- Beszerelés, karbantartás vagy javítás előtt mindig kapcsolja le a készüléket a villamos hálózatról.
- A beszerelést kizárólag megfelelő jogosultsággal rendelkező személyzet hajthatja végre.
- A beszerelést a vonatkozó előírásoknak megfelelően kell végrehajtani.
- Ne érintse meg a feszültség alatt lévő elemeket (többek között a LED lámpát).
- A lámpatestet nem szabad feszültség alatt lévő tápegységgel összekötni. A lámpatestet először a tápegységgel kell összekötni, melyet csak ezt követően szabad áramhoz csatlakoztatni.
- A termék nem szabad instabil vagy rezgésre hajlamos felületre szereljen
- Különböző anyagok (felületek) különböző rögzítési módszert igényelnek. Használatnál mindig az adott felületnek megfelelő csavart és tiplót.
- A készülékét a felülethez rögzítő csavarokat mindig erősen meg kell húzni.
- Ne lépje túl a megengedett működési hőmérsékletet. Ha az ellenkezője nem kerül külön feltüntetésre, a termék csak normális körülmények között működhet (+25 °C környezeti hőmérséklet).
- A beltéri rendeltetésű termékek karbantartását/tisztítását száraz ronggyal, sűrűlőszerek és oldószerek használata nélkül kell végrehajtani. Az elektromos alkatrészekbe nem kerülhet folyadék.
- A megadott teljesítmény és fényáram +/-5% mértékben eltérhet.
- A termék beszerelésére vagy használataira vonatkozó kérdések esetén keresse a gyártót vagy az értékesítési pontot.
- Az elektromos termék használati útmutatójának aktuális változata a forgalmazó honlapján, a [www.gtv.com.pl](http://www.gtv.com.pl) weboldalon található.

A garancia nem terjed ki a használati útmutatóban leírtaktól eltérő beszerelésből, javításból, vagy jogosulatlan személy által végzett módosításból eredő károkra. A garancia nem fedei a mechanikus sérülésekből, valamint a villamosenergia-hálózatból érkező túlfeszültségű eredő károkat. A gyártó nem felel a termék nem rendeltetéseszerű (jelen használati útmutatóban leírtaktól eltérő) használatából eredő károkokért és sérülésekért. A szerkesztet vagy a műszaki tulajdonságok bármilyen nem módosítása kizárja a gyártó felelősségét. A garancia a készülék működését fedei. A garancia a kémiai és fizikai (rozogás, sárgulás, elszíneződés, mattulás stb.) folyamatokból eredő paraméter-változásokra nem vonatkozik.

A termék megfelel az európai uniós jogszabályok és az azokat nemzeti jogba átültető rendletek követelményeinek. További információ a [www.gtv.com.pl](http://www.gtv.com.pl) weboldalon és a megfeleléségi nyilatkozatban található.

Za pravilno korištenje i siguran rad instalacije postupajte u skladu s uputama za upotrebu.

- Uvijek isključite napajanje prije nego počnete s radovima na instalaciji, održavanju ili popravku uređaja.
- Radove na instalaciji može obavljati isključivo osoblje koje je za to ovlašteno.
- Radovi na instalaciji mogu se obavljati u skladu s važećim propisima.
- Ne smije se dirati dijelove pod naponom (uključujući i LED diode).
- Nemojte priključivati svjetiljku na punjač dok je pod naponom. Prvo priključite svjetiljku na punjač, a tek onda uključite punjač u mrežu.
- Nemojte instalirati uređaj na nestabilnoj ili klizavoj podlozi.
- Različiti materijali (podloge) zahtijevaju različite načine pričvršćivanja. Uvijek koristite tiple i vijke prikladne za konkretnu vrstu podloge.
- Uvijek čvrsto zavrnite vijke za pričvršćivanje uređaja na površinu.
- Nemojte prekoračiti dozvoljene temperature rada. Ako nije drugačije određeno, uređaj je prilagođen za rad u normalnim uvjetima (temperatura okoline +25 °C).
- Održavanje/čišćenje uređaja za unutarnje primjene izvedite pomoću suhe krpice, bez ikakvih abrazivnih sredstava ili otapala. Izbjegavajte kontakt tekućine s električnim dijelovima.
- Navedena snaga i svjetlosni tok mogu se razlikovati za +/-5 %.
- U slučaju da imate bilo koje nedoumice u svezi s instalacijom ili korištenjem uređaja, obratite se proizvođaču ili prodajnom mjestu.
- Aktuelne inačice uputa za upotrebu elektrotehničkih proizvoda dostupne su na internetskoj stranici distributera [www.gtv.com.pl](http://www.gtv.com.pl).

Jamstvo ne pokriva kvarove koji su posljedica ugradnje uređaja suprotno uputama za uporabu, popravka ili izmjena od strane neovlaštenih osoba. Jamstvo ne pokriva kvarove uzrokovane mehaničkim oštećenjem i prenaponima koji dolaze iz mreže. Proizvođač nije odgovoran za kvarove i štete nastale uslijed nenapravljene koristenja uređaja (koje nije u skladu s ovim uputama za uporabu). Svaka izmjena konstrukcije ili tehničke specifikacije isključuje odgovornost proizvođača. Jamstvo se odnosi na rad uređaja. Promjene parametara koje nastaju kao posljedica kemijskih ili fizičkih procesa (starenje, žučenje, obojenje, oštećenje, itd.) ne podliježu jamstvenim zahtjevima.

Proizvod ispunjava zahtjeve zakonodavstva Europske unije i propisa koji ih implementiraju u nacionalno zakonodavstvo. Više informacija dostupno je na web stranici [www.gtv.com.pl](http://www.gtv.com.pl) i u izjavi o sukladnosti.

## FR

- Respecter les instructions du mode d'emploi pour assurer un bon usage et la sûreté de l'installation.
- Toujours couper l'alimentation avant de procéder à l'installation, à l'entretien ou à la réparation du matériel.
  - Uniquement le personnel certifié peut procéder à l'installation.
  - L'installation doit être conforme à la réglementation en vigueur.
  - Ne touchez pas les éléments sous tension (y compris les DEL).
  - Il est interdit de connecter les luminaires à l'alimentation sous tension. En premier lieu, brancher le luminaire à l'alimentation, et seulement après relifer l'alimentation au secteur.
  - Il ne faut pas installer le matériel sur un support instable ou vulnérable aux vibrations.
  - Les choix de fixation doivent être adaptés aux différents types matériaux (supports). Toujours utiliser des vis et des boulons conçus pour le support donné.
  - Toujours serrer correctement les vis de fixation du matériel au support.
  - Ne pas dépasser les températures de fonctionnement admissibles. Sauf indication contraire, le matériel est adapté à une utilisation dans des conditions normales (température ambiante +25 °C).
  - Nettoyer et entretenir le matériel prévu pour un usage intérieur à l'aide d'un chiffon sec, sans appliquer de produits abrasifs ou de solvants. Éviter le contact d'un liquide avec des pièces électriques.
  - La puissance indiquée et le flux lumineux peuvent varier +/-5%.
  - En cas de doute concernant l'installation ou l'exploitation du matériel, contacter le fabricant ou le point de vente.
  - Des versions mises à jour des modes d'emploi des produits électrotechniques sont disponibles sur le site web du distributeur [www.gtv.com.pl](http://www.gtv.com.pl).

La garantie ne couvre pas les défauts résultant d'une installation de l'appareil non conforme aux instructions, des réparations ou modifications par des personnes non autorisées. La garantie ne couvre pas les défauts causés par des dommages mécaniques et par des surtensions provenant de l'alimentation secteur. Le fabricant n'est pas responsable des dommages résultant d'une utilisation incorrecte (non conforme à ce manuel) des appareils. Toute modification de la conception ou des spécifications techniques exclut la responsabilité du fabricant. La garantie s'applique au fonctionnement de l'appareil. Les modifications de paramètres résultant de processus chimiques ou physiques (vieillesse, jaunissement, décoloration, ternissement, etc.) ne sont pas couvertes par la garantie.

Le produit répond aux exigences des directives de l'Union européenne et des règlements les transposant en droit national. Pour plus d'informations, consultez [www.gtv.com.pl](http://www.gtv.com.pl) et la déclaration de conformité.

## ES

- Para garantizar un uso correcto y un funcionamiento seguro de la instalación, siga siempre los procedimientos descritos en el manual de uso.
- Antes de proceder a la instalación, mantenimiento o reparación del aparato, desconecte siempre la alimentación.
  - La instalación podrá ser llevada a cabo solo por un personal con los respectivos permisos.
  - La instalación deberá hacerse de acuerdo con las disposiciones legales en vigor.
  - No tocar los elementos activos (LEDs incluidos).
  - Está prohibido conectar las luminarias con el alimentador bajo tensión. Primero conecte la luminaria con el alimentador, luego el alimentador con la red de alimentación.
  - Está prohibido instalar el aparato en un suelo inestable o susceptible de vibraciones.
  - Diferentes materiales (suelos) requieren distintos tipos de fijaciones. Use siempre pernos y tacos según el tipo de suelo.
  - Apriete siempre bien los tornillos de fijación del aparato al suelo.
  - No exceda las temperaturas de trabajo permitidas. Salvo que se indique lo contrario, el aparato

- puede trabajar en condiciones normales (temperatura ambiente de +25 °C).
- Efectúe el mantenimiento / la limpieza de aparatos para uso en interiores con un paño seco, sin aplicar materiales abrasivos o disolventes. Evite el contacto del líquido con las partes eléctricas.
- La potencia y el flujo luminoso indicados podrán divergir en un +/-5%.
- Si tiene dudas en cuanto a la instalación o uso del aparato, póngase en contacto con el fabricante o el punto de venta.
- Las versiones actuales del manual de uso de los productos electrónicos están disponibles en la página del distribuidor: [www.gtv.com.pl](http://www.gtv.com.pl)

La garanzia na cobre defectos derivados de la instalación no conforme con el manual, reparación o mantenimiento efectuados por personas no autorizadas. La garantía no cobre defectos surgidos por daños mecánicos ni por sobretensiones de la red de alimentación. El fabricante no se hace responsable de daños y perjuicios resultantes del uso incorrecto de aparatos (desconforme con el manual). Cualquier modificación de la estructura o las especificaciones técnicas excluye la responsabilidad del fabricante. La garantía se aplica al funcionamiento del aparato. Los cambios de parámetros resultantes de procesos químicos o físicos (envejecimiento, amarilleamiento, decoloración, deslustre, etc.) no están cubiertos por la garantía.

El producto cumple con los requisitos de la legislación de la Unión Europea y la normativa complementaria de la legislación nacional. Puede encontrar más información en la página web [www.gtv.com.pl](http://www.gtv.com.pl) y en la declaración de conformidad.

## IT

- Per garantire il corretto uso e il funzionamento sicuro dell'impianto, occorre osservare le istruzioni d'uso.
- Occorre sempre staccare la corrente prima di eseguire l'installazione, la manutenzione o la riparazione del prodotto.
  - L'impianto può essere realizzato solo da personale con le adeguate abilitazioni.
  - L'impianto deve essere realizzato conformemente alle norme vigenti.
  - Non toccare gli elementi sotto tensione (compresi i diodi luminosi LED).
  - Non collegare la plafoniera all'alimentatore sotto tensione. Prima occorre collegare l'alimentatore all'alimentatore e solo dopo l'alimentatore alla corrente.
  - Non montare il prodotto su una superficie instabile o soggetta a vibrazioni.
  - Diversi materiali (suffocanti) richiedono diversi tipi di fissaggi. Usa sempre le viti e i tasselli adatti ad un determinato tipo di superficie.
  - Occorre sempre avvitare le viti di fissaggio del prodotto alla superficie.
  - Non superare la temperatura di esercizio ammissibile. Se non diversamente specificato, il prodotto è adatto all'uso nelle condizioni normali (con la temperatura ambiente pari a +25 °C).
  - La manutenzione/pulizia dei prodotti dedicati all'uso esterno deve essere eseguita con uno straccio asciutto, senza l'uso di materiali abrasivi e solventi. Evitare il contatto del liquido con le parti elettriche.
  - La potenza e il flusso luminoso può differenziarsi del +/-5%.
  - In caso di dubbi circa l'installazione o l'uso del prodotto, contattare il produttore o il punto vendita.
  - Le attuali versioni delle istruzioni d'uso dei prodotti elettrotecnici, sono disponibili sul sito del distributore [www.gtv.com.pl](http://www.gtv.com.pl)

La garanzia non copre i difetti sorti a causa dell'installazione del prodotto in modo non conforme alle istruzioni, della riparazione o modifica da parte di persone non autorizzate. La garanzia non copre difetti causati da danni meccanici e sovratensioni provenienti dalla rete elettrica. Il produttore non è responsabile dei danneggiamenti e danni dovuti all'uso improprio (non conforme al presente manuale d'uso) degli apparecchi. Qualsiasi modifica alla costruzione o ai dati tecnici, esonera il produttore da ogni responsabilità. La garanzia si riferisce al funzionamento dell'apparecchio. Le modifiche dei parametri risultanti dai processi chimici o fisici (invecchiamento, ingiallimento, scolorimento, opacizzazione ecc.) non possono essere soggetti alle richieste di garanzia.

Il prodotto è conforme ai requisiti della legislazione dell'Unione Europea e ai regolamenti che la recepiscono nel diritto nazionale. Maggiori informazioni sono reperibili su [www.gtv.com.pl](http://www.gtv.com.pl) e nella dichiarazione di conformità.

## RO

- În scopul de a asigura o utilizare corectă și o operare în siguranță a instalației, urmați instrucțiunile.
- Opriți întotdeauna alimentarea înainte de instalare, întreținerea sau repararea dispozitivului.
  - Instalația poate fi efectuată exclusiv de către un personal calificat care deține autorizările necesare.
  - Instalația trebuie efectuată în conformitate cu reglementările în vigoare.
  - Nu atingeți elementele aflate sub tensiune (inclusiv diodele LED aprinse).
  - Corpul de iluminat nu trebuie să fie conectat la o sursă de alimentare aflată sub tensiune electrică. Mai întâi, conectați corpul de iluminat la sursa de alimentare și apoi sursa de alimentare la rețeaua electrică.
  - Nu instalați dispozitivul pe un suport instabil sau supus la vibrații
  - Diferite materiale (substraturi) necesită diferite tipuri de elemente de fixare. Utilizați întotdeauna șuruburi și dibluri potrivite pentru tipul de substrat.
  - Trebuie să strângeți întotdeauna șuruburile de fixare a dispozitivului pe suprafață.
  - Nu depășiți temperaturile de funcționare admise. Dacă nu se specifică altfel, dispozitivul este proiectat să funcționeze în condiții normale (temperatura ambientată +25 °C).
  - Întreținerea/curățarea dispozitivelor de interior trebuie să fie realizată folosind o cârpă uscată, fără materiale abrazive sau solvenți. Trebuie evitat contactul lichidelor sau componentele electrice.
  - Puterea și fluxul luminos pot varia +/-5%.
  - În caz de dubii cu privire la instalarea sau utilizarea dispozitivului, vă rugăm să contactați producătorul sau distribuitorul.
  - Versiunile actuale ale instrucțiunilor de utilizare a produselor electrotehnice sunt disponibile pe site-ul distribuitorului [www.gtv.com.pl](http://www.gtv.com.pl)

Garantia nu acoperă defectele care rezultă din instalarea dispozitivului în neconformitate cu instrucțiunile, reparațiile sau modificarea acestuia de persoane neautorizate. Garantia nu acoperă defectele cauzate de deteriorările mecanice și suprațensiunile care provin din rețeaua de alimentare electrică. Conducătorul nu este răspunzător pentru daunele rezultate din utilizarea necorespunzătoare (care nu este în conformanță cu aceste instrucțiuni) a dispozitivelor. Orice modificare a construcției sau specificațiilor tehnice exclude răspunderea producătorului. Garantia se referă la funcționarea dispozitivului. Modificările parametrilor care rezultă din procese chimice sau fizice (îmbătrânire, îngălbenire, decolorare, ștergere, etc.) nu fac











foydalanish (qo'llanmaga zid ravishda) natijasida yuz bergan har qanday zarar yoki yo'qotish uchun javobgar bo'lmaydi. Dizayn yoki texnik xususiyatlar biror shaklda o'zgartirilgan bo'lsa, ishlab chiqaruvchi o'z zimmasiga hech qanday javobgarlikni olmaydi. Kafolat jihazning ishlashiga qo'llaniladi.

Kimyoviy yoki fizik jarayonlar natijasida parametrlarning o'zgarishi (eskirish, sarg'ayish, rang o'zgarishi, yarqirashning yo'qolishi va boshqalar) uchun kafolat berilmaydi.

Ushbu mahsulot Yevropa Ittifoqi qonunchiligidan kelib chiqadigan talablarga javob beradi Siz bu haqda [www.gtv.com.pl](http://www.gtv.com.pl) saytida va muvofiqlik deklaratsiyasida batafsil ma'lumotga ega bo'lasiz."