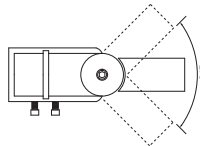


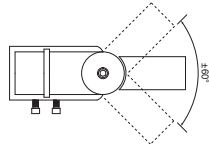
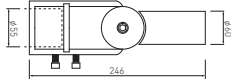
Адаптер

SA1-E
SA2-E

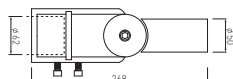
GTV
LIGHTING



SA2-E



SA1-E



SA1-E	ø 50-60 мм	ø 50 мм	± 60°	алюминий алюминий алюминий	680 г	5902801012617
SA2-E	ø 43-50 мм	ø 60 мм	± 70°		580 г	5902801012631



RU РУКОВОДСТВО ПО ЭКСПЛУАТАЦИИ

Адаптер для уличных фонарей SA1, SA2

Назначение: Адаптер используется для крепления уличных фонарей на столбах и регулировки угла наклона светильника.

Установка: Адаптер приспособлен для монтажа на столбах с диаметром монтажного наконечника, указанным в таблице.

1. Если необходимо, следует протянуть кабель питания светильника через внутреннюю часть адаптера. В случае особенно жестких проводов можно разобрать адаптер на 2 части, ослабив винт с внутренним шестигранником (размер 8), расположенный на шарнире.
2. Поместите адаптер на наконечник столба и свинтите винтами с внутренним шестигранником. (размер 6)
3. Наденьте светильник на адаптер и свинтите соответствующими винтами.
4. Ослабьте винт, крепящий шарнир, отрегулируйте угол наклона адаптера (светильника) и затяните винт шарнира.
5. Проверьте затяжку всех крепежных винтов.

Новейшие версии инструкции по эксплуатации электротехнических приборов имеются на странице дистрибьютора www.gtv.com.pl

Утилизация: По вопросам утилизации обращайтесь к местному дистрибьютору бренда GTV.

Гарантийные обязательства: Период гарантии на использование светильников составляет 36 месяцев со дня продажи.

В случае повреждения или поломки светильника в течении гарантийного периода не по вине покупателя следует связаться с пунктом продажи, в котором он был куплен. Обмену подлежат дефектные светильники без видимых признаков механических повреждений и других действий, которые Гарант не может изменить (напр. попадание воды). Право на обмен реализуется после предварительной проверки изделия с целью обнаружения причины неисправности. Обмену не подлежат изделия, которые эксплуатировались в несоответствующих условиях что касается диапазона температуры, влажности, вибраций, запыленности и напряжения сети.

Способ и сроки обмена дефектных изделий определяются на основании закона о защите потребителей.

Без печати пункта продажи, в котором был приобретен продукт, рекламации не рассматриваются.

Соответствие правилам: Изделие отвечает требованиям сертификации EAC и директив ЕС касающихся маркировки CE.

UA ІНСТРУКЦІЯ

Адаптер для вуличних ліхтарів SA1, SA2

Призначення: Адаптер використовується для кріплення вуличних ліхтарів на стовпах і регулювання кута нахилу світильника.

Монтаж: Адаптер пристосований до монтажу на стовпах з діаметром монтажного наконечника, зазначеним в таблиці.

1. Якщо необхідно, слід протягнути кабель живлення світильника через внутрішню частину адаптера. У разі особливо жорстких проводів можна розібрати адаптер на 2 частини, послабивши гвинт з внутрішнім шестигранником (розмір 8), розташований на шарнірі.
2. Помістіть адаптер на наконечнику стовпа і згвинтите гвинтами з внутрішнім шестигранником. (розмір 6)
3. Одягніть світильник на адаптер і закріпіть відповідними гвинтами.
4. Відпустіть гвинт, що кріпить шарнір, відрегулюйте кут нахилу адаптера (світильника) і затягніть гвинт шарніра.
5. Перевірте затяжку всіх кріпильних гвинтів.

Новітні версії інструкції експлуатації електротехнічних виробів доступні на сторінці дистриб'ютора www.gtv.com.pl

Утилізація: Щодо утилізації звертайтеся до місцевого дистриб'ютора бренду GTV.

Гарантійні зобов'язання: Період гарантії на використання світильників складає 36 місяці від дати продажу. У випадку пошкодження або несправності світильника протягом гарантійного періоду не з вини покупця необхідно звернутися до пункту продажу в місці покупки світильника. Обміну підлягають несправні світильники без помітних ознак механічних пошкоджень та інших дій, які знаходяться поза впливом Гаранта (напр. потраплення води). Право на обмін реалізується тільки після попередньої перевірки продукту з метою виявлення причини несправності.

Обміну не підлягають продукти, які експлуатувалися у невідповідних умовах щодо діапазону температур, вологості, вібрацій, запыленості та напруги мережі.

Спосіб і строки обміну дефектних виробів визначаються на підставі закону про захист споживачів.

Без печатки пункту продажу, в якому куплено продукт, рекламации не розглядатимуться.

Відповідність правилам: Продукт відповідає вимогам сертифікації EAC та директив ЄС щодо маркування CE.

PL INSTRUKCJA

Adapter do opraw ulicznych SA1-E, SA2-E

Przeznaczenie: Adapter służy do montażu opraw ulicznych na słupach i regulacji kąta nachylenia oprawy.

Montaż: Adapter jest przystosowany do montażu na słupach o średnicy końcówki montażowej podanej w tabeli.

1. Jeżeli jest taka potrzeba przewlec przewód zasilający oprawę oświetleniową przez wnętrze adaptera. W przypadku szczególnie sztywnych przewodów można rozłożyć adapter na 2 części odkręcając śrubę imbusową (rozmiar 8) znajdującą się w przegubie.
2. Nałożyć adapter na końcówkę słupa i skrócić śrubami imbusowymi. (rozmiar 6)
3. Nałożyć oprawę na adapter i skrócić odpowiednimi śrubami
4. Poluzować śrubę skracającą przegub, wyregulować kąt nachylenia adaptera (oprawy) i skrócić śrubę przegubu.
5. Skontrolować dokręcenie wszystkich śrub mocujących

Aktualne wersje instrukcji użytkowania wyrobów elektrotechnicznych dostępne są na stronie dystrybutora www.gtv.com.pl

Utylizacja: W sprawie utylizacji skontaktuj się ze swoim lokalnym dystrybutorem marki GTV.

Zobowiązania gwarancyjne: Okres gwarancji na użytkowanie lamp wynosi 36 miesięcy od daty sprzedaży. W przypadku uszkodzenia lub niesprawności lampy w okresie gwarancyjnym nie z winy kupującego należy skontaktować się z punktem sprzedaży w miejscu nabycia lampy. Wymianie podlegają niesprawne lampy bez widocznych oznak mechanicznych uszkodzeń i innych działań na które Gwarant nie ma wpływu (np. zalanie wodą). Wymiana przysługuje po uprzednim przebadaniu produktu w celu ustalenia przyczyny niesprawności.

Wymianie nie podlegają produkty, których warunki użytkowania w środowisku pracy przekraczają ustalony zakres temperatur, wilgotności, drgań, zapylenia, napięcia zasilania.

Sposób i terminy wymiany wadliwych produktów są określane na podstawie przepisów ustawy o ochronie konsumentów.

Bez pieczęci punktu sprzedaży, w którym nabyto produkt reklamacje nie są rozpatrywane.

Zgodność z przepisami: Produkt spełnia wymagania certyfikacji EAC i dyrektyw UE dotyczących oznakowania CE.

EN USER'S GUIDE

SA1, SA2 adapter for street lamp

Usage: The adapter is used for mounting street lamps on poles and adjusting the tilt angle of the lamp.

Installation: The adapter is designed for mounting on poles with the diameter of the mounting tip given in the table.

1. If necessary, Pull the power supply cable through interior of the adapter. For particularly non-elastic cables, the adapter can be put into 2 parts by unscrewing the allen screw (size 8) in the joint.
2. Put the adapter to the end of the pole and screw it with the allen screws. (Size 6)
3. Put the street lamp on the adapter and screw it in with the appropriate screws
4. Loosen the pivot bolt, adjust the angle of the adapter (lamp) and fix the pivot bolt.
5. Check tightening of all screws

Current versions of user's manuals of electrical products are available on the distributor's website www.gtv.com.pl

DISPOSAL: For disposal please contact your local GTV dealer.

WARRANTY OBLIGATIONS: The warranty period for lamp usage is 36 months from the date of sale. In case if lamp damage or failure during the warranty period, not caused by buyer, please contact the point of sale at the place of purchase. Replacement of faulty lamp is possible if there are no visible signs of mechanical damage or other actions that the Guarantor has no influence on (such as flooding). Replacement is available after the product has been tested to determine the cause of the malfunction. Replacement is not possible in case of products which operating conditions exceed the prescribed temperature range, humidity, vibration, dustiness, voltage.

Conditions and dates of replacement of defective products are determined on the basis of the provisions of the Consumer Protection Act.

Without the stamp of the point of sale where product was purchased any complaint will not be considered.

COMPLIANCE: This product complies with the EAC certification and EU CE marking requirements.

Гарантийная карта/Гарантійна карта/Karta gwarancyjna/Warranty card:

заполняется пунктом продаж/аповнюється в пункті продажу/вypeтня пункт sprzedaży/Filled by point of sale

Товар/Виріб/Wyrob/Product
 Модель/ Модель/Model/Model

Место продажи/Місце продажу/Miejsce sprzedaży/Place of sale
 Название торгового предприятия с адресом/Назва торгової фірми з адресою/
 Nazwa firmy handlowej z adresem/ Selling company and address

Дата продажи/Дата продажу/Data sprzedaży/Selling date
 день, месяц, год/день, місяць, рік/dzień, miesiąc, rok/day, month, year

Продавец/Продавець/Sprzedający/Point of sale
 подпись, печать магазина/підпис, печатка магазину/podpis, pieczęć sklepu/Signature and stamp

Дата производства/Дата виготовлення/Data produkcji/Production date: 2017.09