

Zvedák DESIGN mechanický
 Zdvíhák DESIGN mechanický
 Mechanikus felnyíló lift DESIGN
 Piston mecanic DESIGN



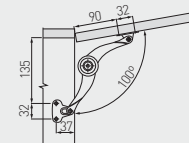
PD-GPD01-001	chrom / chróm / króm / crom	ocel
PD-GPD02-002	satén / satén / szatén / satin	ocel
PD-GPD03-005	hliník / hliník / alumínium / aluminiu	acél ojel



Výklopná vzpera
 Výklopná vzpera
 Szárny emelés
 Ridicarea clapetei



100°

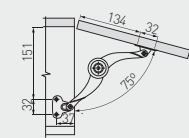


12
 $\varnothing 4.5$
 32
 Vnitřní boční povrch
 Vnútorný bočný povrch
 Belső oldalfelület
 Suprafața laterală interioară

Výklopná vzpera
 Výklopná vzpera
 Szárny emelés
 Ridicarea clapetei



75°

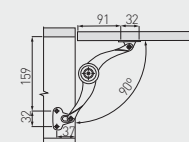


12
 $\varnothing 4.5$
 32
 Vnitřní boční povrch
 Vnútorný bočný povrch
 Belső oldalfelület
 Suprafața laterală interioară

Výklopná vzpera
 Výklopná vzpera
 Szárny emelés
 Ridicarea clapetei



90°

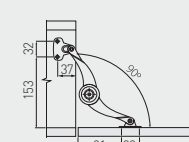


12
 $\varnothing 4.5$
 32
 Vnitřní boční povrch
 Vnútorný bočný povrch
 Belső oldalfelület
 Suprafața laterală interioară

Zobrazení spuštění výklopu
 Zobrazenie spustenia výklopu
 Fékezett lenyíló fékszárný
 Clapetă cu deschidere în jos, frână

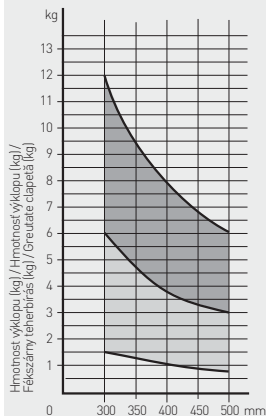
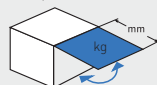


90°



12
 $\varnothing 4.5$
 32
 Vnitřní boční povrch
 Vnútorný bočný povrch
 Belső oldalfelület
 Suprafața laterală interioară

Maximální hmotnost v závislosti na výšce vyklápění.
 Maximálna hmotnosť v závislosti na výške vyklápania.
 Maximális súly a szárny magasságától függően.
 Greutate maximă în funcție de înălțimea clapetei.



- 1 výklopná vzpera
- 1 výklopná vzpera
- 1 teleszkóp
- 1 piston
- 2 výklopné vzpery
- 2 teleszkópy
- 2 pistoane